



**HƯỚNG DẪN**  
**ĐĂNG KÝ XÉT TUYỂN TRỰC TUYẾN**  
**ĐẠI HỌC CHÍNH QUY NĂM 2024**

**CHO PHƯƠNG THỨC XÉT TUYỂN TÀI NĂNG; PHƯƠNG THỨC XÉT TUYỂN KẾT HỢP VÀ PHƯƠNG THỨC XÉT TUYỂN DỰA VÀO KẾT QUẢ BÀI THI ĐÁNH GIÁ NĂNG LỰC**

*(Phiên bản trên Website)*

**TÀI LIỆU**

*Dùng cho thí sinh đăng ký xét tuyển trực tuyến theo **Phương thức xét tuyển tài năng**, **Phương thức xét tuyển kết hợp** và **Phương thức xét tuyển dựa vào kết quả bài thi đánh giá năng lực** (Đánh giá năng lực, đánh giá tự duy)*

Hà Nội, tháng 4 năm 2024

## LỜI NÓI ĐẦU

Học viện Công nghệ Bưu chính Viễn thông – trường đại học công lập trực thuộc Bộ Thông tin và Truyền thông, gồm Cơ sở đào tạo tại Hà Nội và Cơ sở tại Thành phố Hồ Chí Minh và các Viện nghiên cứu khoa học – chuyển giao công nghệ. Học viện thực hiện sứ mạng sáng tạo và chuyển giao tri thức cho xã hội thông qua việc gắn kết các hoạt động giáo dục – đào tạo nguồn nhân lực chất lượng cao, nghiên cứu phát triển và chuyển giao khoa học công nghệ, tri thức mới trong lĩnh vực thông tin và truyền thông đáp ứng thực tiễn phát triển và hội nhập quốc tế của đất nước.

Học viện Công nghệ Bưu chính Viễn thông không ngừng nâng cao chất lượng, phát triển quy mô đào tạo và mở rộng hoạt động nghiên cứu; tăng cường hợp tác với các cơ quan tổ chức, cá nhân trong và ngoài nước góp phần đào tạo nên những giá trị tri thức mới của Việt Nam, với đội ngũ chuyên nghiệp tâm huyết, đủ bản lĩnh và năng lực hội nhập quốc tế.

Năm 2024, Học viện Công nghệ Bưu chính Viễn thông dự kiến tuyển sinh khoảng **5.400** sinh viên ở hai (02) Cơ sở đào tạo tại Hà Nội và Thành phố Hồ Chí Minh vào học các ngành, chương trình đào tạo:

- (1) Nhóm các ngành, chương trình **Kỹ thuật trọng điểm**: Công nghệ thông tin, An toàn thông tin, Khoa học dữ liệu, Kỹ thuật dữ liệu; Cử nhân Công nghệ thông tin (*định hướng ứng dụng*) Kỹ thuật Điện tử viễn thông, Kỹ thuật Điều khiển và tự động hóa, Công nghệ Kỹ thuật Điện, điện tử (*Thiết kế vi mạch*) và Công nghệ thông tin Việt – Nhật (*dự kiến công bố vào tháng 5.2024*);
- (2) Nhóm các ngành, chương trình **Báo chí và Truyền thông**: Công nghệ đa phương tiện, Truyền thông đa phương tiện, Báo chí và Thiết kế và Phát triển Game (*dự kiến công bố vào tháng 5.2024*);
- (3) Nhóm các ngành, chương trình **Kinh tế và Quản lý**: Quản trị kinh doanh; Thương mại điện tử; Marketing; Kế toán; Công nghệ tài chính (*Fintech*) và Quan hệ công chúng (*dự kiến công bố vào tháng 5.2024*).
- (4) Nhóm các chương trình **Chất lượng cao**: Công nghệ thông tin, Marketing số (Digital Marketing) và Kế toán theo chuẩn quốc tế ACCA.

Tài liệu hướng dẫn đăng ký xét tuyển này nhằm giúp thí sinh dễ dàng, thuận lợi trong quá trình làm hồ sơ và đăng ký xét tuyển trực tuyến vào Học viện theo Phương thức xét tuyển tài năng, Phương thức xét tuyển kết hợp và Phương thức xét tuyển dựa vào kết quả bài thi Đánh giá năng lực, đánh giá tư duy.

**BAN CHỈ ĐẠO TUYỂN SINH**



## MỤC LỤC

<b>LỜI NÓI ĐẦU</b> .....	<b>1</b>
<b>1. THÔNG TIN CHUNG</b> .....	<b>3</b>
1.1 Điều kiện tham gia xét tuyển của thí sinh:.....	3
1.2 Thời gian nhận hồ sơ đăng ký xét tuyển: .....	4
1.3 Liên hệ và Hỗ trợ.....	5
<b>2. HỒ SƠ ĐĂNG KÝ XÉT TUYỂN</b> .....	<b>5</b>
<b>3. HƯỚNG DẪN KHAI ĐĂNG KÝ XÉT TUYỂN TRỰC TUYẾN (ONLINE)</b> .....	<b>6</b>
3.1. Đăng ký, đăng nhập .....	6
3.2. Khai báo thông tin hồ sơ đăng ký xét tuyển .....	11
3.3 Khóa hồ sơ, In hồ sơ và Thanh toán .....	32
<b>4. HƯỚNG DẪN THANH TOÁN LỆ PHÍ ĐKXT</b> .....	<b>36</b>
4.1. Thanh toán bằng phương thức Quét mã QR trên ứng dụng ngân hàng .....	37
4.2. Thanh toán chuyển khoản bằng smart-banking của BIDV .....	38
4.3. Thanh toán chuyển khoản bằng smart-banking của các ngân hàng khác .....	39
4.4. Thanh toán bằng tiền mặt tại quầy giao dịch của các ngân hàng .....	40

## 1. THÔNG TIN CHUNG

### 1.1 Điều kiện tham gia xét tuyển của thí sinh:

#### a) Quy định chung:

- Đối tượng dự tuyển được xác định tại thời điểm xét tuyển (trước khi công bố kết quả xét tuyển chính thức), bao gồm: các thí sinh đã được công nhận tốt nghiệp trung học phổ thông (THPT) của Việt Nam hoặc có bằng tốt nghiệp của nước ngoài được công nhận trình độ tương đương hoặc đã có bằng tốt nghiệp trung cấp ngành nghề thuộc cùng nhóm ngành dự tuyển và đã hoàn thành đủ yêu cầu khối lượng kiến thức văn hóa cấp THPT theo quy định của pháp luật;

- Có đủ sức khỏe để học tập theo quy định hiện hành;

- Đáp ứng các điều kiện khác theo quy chế tuyển sinh hiện hành của Bộ Giáo dục và Đào tạo và của Học viện

#### b) Đối với Phương thức 1 - Xét tuyển tài năng:

Ngoài các yêu cầu theo quy định chung ở mục a) thì thí sinh cần có thêm một trong các điều kiện như sau:

**(1) Xét tuyển thẳng và ưu tiên xét tuyển:** thí sinh là thành viên đội tuyển Olympic quốc tế hoặc đoạt giải Quốc gia, Quốc tế theo Quy chế tuyển sinh hiện hành của Bộ Giáo dục và Đào tạo và của Học viện (có thông báo chi tiết riêng).

**(2) Xét tuyển dựa vào hồ sơ năng lực (HSNL):** thí sinh cần có thêm một trong các điều kiện sau đây:

+ ) Thí sinh đoạt giải Khuyến khích trong kỳ thi chọn học sinh giỏi quốc gia hoặc đã tham gia kỳ thi chọn học sinh giỏi quốc gia hoặc đoạt giải Nhất, Nhì, Ba, Khuyến khích trong kỳ thi chọn học sinh giỏi cấp Tỉnh, Thành phố trực thuộc Trung ương (TW) các môn Toán, Lý, Hóa, Tin học và có kết quả điểm trung bình chung học tập lớp 10, 11, 12 hoặc học kỳ 1 lớp 12 (nếu chưa có kết quả năm học lớp 12) đạt từ 7,5 trở lên và có hạnh kiểm Khá trở lên;

+ ) Là học sinh chuyên các môn Toán, Lý, Hóa, Tin học của trường THPT chuyên trên phạm vi toàn quốc (các trường THPT chuyên thuộc Tỉnh, Thành phố trực thuộc TW và các trường THPT chuyên thuộc Cơ sở giáo dục đại học) hoặc hệ chuyên thuộc các trường THPT trọng điểm quốc gia; Và có kết quả điểm trung bình chung học tập lớp 10, 11, 12 hoặc học kỳ 1 lớp 12 (nếu chưa có kết quả năm học lớp 12) đạt từ 7,5 trở lên và có hạnh kiểm Khá trở lên.

#### c) Đối với Phương thức 3 - Xét tuyển kết hợp:

Ngoài các yêu cầu theo quy định chung ở mục a) thì thí sinh cần có thêm một trong các điều kiện sau đây:

+ ) Thí sinh có Chứng chỉ quốc tế SAT, trong thời hạn 02 năm (tính đến ngày xét tuyển) từ 1130/1600 trở lên hoặc ACT từ 25/36 trở lên; và có kết quả điểm trung bình chung



học tập lớp 10, 11, 12 hoặc học kỳ 1 lớp 12 (nếu chưa có kết quả năm học lớp 12) đạt từ 7,5 trở lên và có hạnh kiểm Khá trở lên;

+ ) Thí sinh có Chứng chỉ tiếng Anh quốc tế trong thời hạn (tính đến ngày xét tuyển) đạt IELTS 5.5 trở lên hoặc TOEFL iBT 65 trở lên hoặc TOEFL ITP 513 trở lên; và có kết quả điểm trung bình chung học tập lớp 10, 11, 12 hoặc học kỳ 1 lớp 12 (nếu chưa có kết quả năm học lớp 12) đạt từ 7,5 trở lên và có hạnh kiểm Khá trở lên.

**d) Đãi với Phương thức 4 - Xét tuyển dựa vào kết quả bài thi đánh giá năng lực (ĐGNL) hoặc đánh giá tư duy (ĐGTD):**

Ngoài các yêu cầu theo quy định chung ở mục a) thì thí sinh cần có thêm **một trong các điều kiện** sau đây:

+ ) Thí sinh có điểm thi đánh giá năng lực của Đại học quốc gia Hà Nội (**HSA**) năm 2024 **từ 75 điểm trở lên**;

+ ) Thí sinh có điểm thi đánh giá năng lực của Đại học quốc gia Tp. Hồ Chí Minh (**APT**) năm 2024 **từ 600 điểm trở lên**;

+ ) Thí sinh có điểm thi đánh giá tư duy của Đại học Bách khoa Hà Nội (**TSA**) năm 2024 **từ 50 điểm trở lên**.

## **1.2 Thời gian nhận hồ sơ đăng ký xét tuyển:**

### **a) Phương thức 1 – Xét tuyển tài năng**

**(1) Xét tuyển thẳng và ưu tiên xét tuyển:** Theo quy định và theo lịch tuyển sinh của Bộ Giáo dục và Đào tạo.

### **(2) Xét tuyển dựa vào hồ sơ năng lực:**

- Thời gian đăng ký và nhận hồ sơ ĐKXT: **Từ 15/04/2024 đến hết 20/05/2024**;
- Hình thức đăng ký xét tuyển và nộp hồ sơ: thí sinh khai hồ sơ, đăng ký nguyện vọng xét tuyển trên Cổng xét tuyển trực tuyến của Học viện tại địa chỉ <https://xettuyen.ptit.edu.vn> và nộp hồ sơ (gửi qua đường Bưu điện, không nhận hồ sơ trực tiếp) cho các Cơ sở đào tạo của Học viện;
- Công bố kết quả xét tuyển: **Dự kiến cuối tháng 5/2024**.

### **b) Phương thức 3, 4 - Xét tuyển kết hợp và Xét tuyển dựa vào kết quả bài thi ĐGNL, ĐGTD**

- Thời gian đăng ký và nhận hồ sơ ĐKXT: **Từ 15/04/2024 đến hết 25/05/2024**;
- Hình thức đăng ký xét tuyển và nộp hồ sơ: thí sinh khai hồ sơ, đăng ký nguyện vọng xét tuyển trên Cổng xét tuyển trực tuyến của Học viện tại địa chỉ <https://xettuyen.ptit.edu.vn> và nộp hồ sơ (gửi qua đường Bưu điện, không nhận hồ sơ trực tiếp) cho các Cơ sở đào tạo của Học viện;
- Công bố kết quả xét tuyển: **Dự kiến đầu tháng 6/2024**.



### 1.3 Liên hệ và Hỗ trợ

- Thí sinh có thể truy cập cổng thông tin tuyển sinh tại địa chỉ: hoặc <https://tuyensinh.ptit.edu.vn>
- Số điện thoại hỗ trợ: 024.33512252, 024.33528122, 028.38297220
- Website: <https://ptit.edu.vn>, <https://tuyensinh.ptit.edu.vn>
- Email: [tuyensinh@ptit.edu.vn](mailto:tuyensinh@ptit.edu.vn)
- Fanpage: <https://facebook.com/ptittuyensinh>
- Zalo: Học viện Công nghệ Bưu chính Viễn thông (ID 1260203497642986925)
- Địa điểm tiếp nhận hồ sơ đăng ký xét tuyển:

#### **CƠ SỞ ĐÀO TẠO PHÍA BẮC (mã trường BVH):**

Học viện Công nghệ Bưu chính Viễn thông  
Km10, đường Nguyễn Trãi, Quận Hà Đông, Hà Nội

#### **CƠ SỞ ĐÀO TẠO PHÍA NAM (mã trường BVS):**

Học viện Công nghệ Bưu chính Viễn thông - Cơ sở Tp. Hồ Chí Minh  
Số 11 Nguyễn Đình Chiểu, Quận 1, Thành phố Hồ Chí Minh

## 2. HỒ SƠ ĐĂNG KÝ XÉT TUYỂN

Hồ sơ đăng ký xét tuyển bao gồm:

- (1) PHIẾU ĐĂNG KÝ XÉT TUYỂN có xác nhận của trường THPT nơi thí sinh đang học hoặc Công an xã, phường nơi thí sinh tự do đang cư trú tại địa phương (*In từ hệ thống xét tuyển*);
- (2) Bản sao hợp pháp một trong các giấy tờ sau:
  - Chứng chỉ quốc tế SAT *hoặc* ACT;
  - Chứng chỉ tiếng Anh quốc tế trong thời hạn 02 năm (tính đến ngày xét tuyển);
  - Giấy chứng nhận đạt giải Kỳ thi chọn học sinh giỏi quốc gia hoặc Giấy xác nhận đã tham gia kỳ thi chọn học sinh giỏi quốc gia hoặc Giấy chứng nhận đạt giải Kỳ thi chọn học sinh giỏi cấp Tỉnh, Thành phố trực thuộc Trung ương;
  - Giấy báo điểm/kết quả thi đánh giá năng lực hoặc đánh giá tư duy.
- (3) Bản sao hợp lệ Học bạ THPT (*không áp dụng với thí sinh sử dụng điểm thi đánh giá năng lực hoặc đánh giá tư duy*), trong trường hợp thí sinh chưa xin được học bạ THPT thì có thể thay thế bằng bản xác nhận kết quả học tập các môn học năm lớp 10, 11, 12 hoặc học kỳ 1 lớp 12 có ký và đóng dấu của trường THPT;
- (4) Bản sao hợp lệ CMND/CCCD;
- (5) Bản sao các giấy tờ ưu tiên khác (nếu có).

**Lưu ý:** Hồ sơ thí sinh nộp theo diện **xét tuyển tài năng, xét tuyển kết hợp, xét tuyển dựa vào kết quả bài thi đánh giá năng lực hoặc đánh giá tư duy** là riêng, độc lập với hồ sơ đăng ký xét tuyển theo kết quả thi tốt nghiệp THPT.

### 3. HƯỚNG DẪN KHAI ĐĂNG KÝ XÉT TUYỂN TRỰC TUYẾN (ONLINE)

Thí sinh truy cập vào Hệ thống xét tuyển tại địa chỉ <https://xettuyen.ptit.edu.vn> để thực hiện đăng ký xét tuyển.

#### 3.1. Đăng ký, đăng nhập

##### a. Tạo tài khoản sử dụng:

Thí sinh thực hiện các bước sau để tiến hành tạo và xác minh tài khoản. Cụ thể như sau:

- **Bước 1:** Thí sinh click vào **Đăng ký tài khoản** ở màn hình đăng nhập để đăng ký tài khoản.



HỌC VIỆN CÔNG NGHỆ BƯU CHÍNH VIỄN THÔNG  
**HỆ THỐNG XÉT TUYỂN TRỰC TUYẾN**

Tên đăng nhập

Mật khẩu [Quên mật khẩu ?](#)

**Đăng nhập**

Bạn chưa có tài khoản? [Đăng ký](#)

- **Bước 2:** Màn hình hiển thị form mẫu đăng ký, thí sinh nhập thông tin của mình vào các ô tương ứng để tạo tài khoản. Click vào **Đăng ký** cuối form để tạo tài khoản.



## Đăng ký tài khoản

\* Email

\* Nhập lại email

\* Số CCCD

\* Mật khẩu

\* Nhập lại mật khẩu

\* Họ đệm

\* Tên

\* Ngày sinh

\* Giới tính

\* Số điện thoại

Đã có tài khoản?

Đăng ký

- **Bước 3:** Sau khi đăng ký tài khoản hệ thống sẽ gửi thư kích hoạt vào tài khoản email mà thí sinh đăng ký. Thí sinh đăng nhập vào email đã đăng ký tài khoản, click vào **Kích hoạt** để kích hoạt tài khoản.

Hệ thống xét tuyển trực tuyến Học viện Công nghệ Bưu chính Viễn thông tuyensinh@pfit.edu.vn gaa amazonses.com 16:36 (0 phút trước) ☆ 😊 ↶ ⋮

**Đăng ký**

Hệ thống xét tuyển trực tuyến Học viện Công nghệ Bưu chính Viễn thông thông báo:

Bạn đang đăng ký tài khoản Hệ thống xét tuyển trực tuyến Học viện Công nghệ Bưu chính Viễn thông.

Thông tin tài khoản như sau:

- Tên thí sinh: Lê Khánh Linh
- Tên đăng nhập vào hệ thống/Email.

Các thông tin trên sẽ được ghi nhận vào Phiếu đăng ký tuyển khi bạn nộp hồ sơ cho Nhà trường.

Bạn vui lòng bấm nút **Kích hoạt** hoặc copy đường dẫn dưới đây và dán vào trình duyệt sử dụng:

[https://apiquanlydaotao.pfit.edu.vn/api/verify/register?yJhGciDUJlUz11NiIsInR5cCI6IituXVCj9\\_eyJzdWIJOiZlNiBhODAyMTNlZDY3YmY0ODE2NmQ1ZTEiLCJpYXQiOiE3MTE5NjQxOTMsImV4cCI6MTx0MA1MDU5M30Wm5QhZogUC6WTVu6LHEc1vaSMV5i4KHGRpGRA](https://apiquanlydaotao.pfit.edu.vn/api/verify/register?yJhGciDUJlUz11NiIsInR5cCI6IituXVCj9_eyJzdWIJOiZlNiBhODAyMTNlZDY3YmY0ODE2NmQ1ZTEiLCJpYXQiOiE3MTE5NjQxOTMsImV4cCI6MTx0MA1MDU5M30Wm5QhZogUC6WTVu6LHEc1vaSMV5i4KHGRpGRA)

Để bắt đầu đăng ký thông tin vào Hệ thống. Sau 12 giờ nếu không kích hoạt, tài khoản sẽ tự động bị xóa.

**Kích hoạt**

- **Bước 4:** Sau khi kích hoạt tài khoản thành công, thí sinh thực hiện truy cập vào hệ thống với tài khoản vừa tạo.



**HỆ THỐNG  
XÉT TUYỂN TRỰC TUYẾN**

Tài khoản người dùng

**Đăng nhập**

[Quên mật khẩu ?](#)

**Đăng ký tài khoản**

[f Đăng nhập với facebook](#)

[G Đăng nhập với Google](#)

- **Bước 5:** Thí sinh kiểm tra thông tin cá nhân sau đó điền thông tin CMND/CCCD và Hộ khẩu để định danh tài khoản, click vào **Lưu** để cập nhật thông tin cá nhân:

Cập nhật thông tin cá nhân

\* Số CMND/CCCD hoặc hộ chiếu      \* Ngày cấp

\* Nơi cấp

\* Họ đệm      \* Tên

\* Hộ khẩu thường trú

\* Ngày sinh      \* Giới tính

\* Email      \* Số điện thoại

**Lưu**

**b. Đăng nhập:** Sau khi kích hoạt tài khoản trên mail, thí sinh quay lại hệ thống và thực hiện đăng nhập

HỆ THỐNG  
XÉT TUYỂN TRỰC TUYẾN

Tài khoản người dùng

Đăng nhập

Quên mật khẩu ?

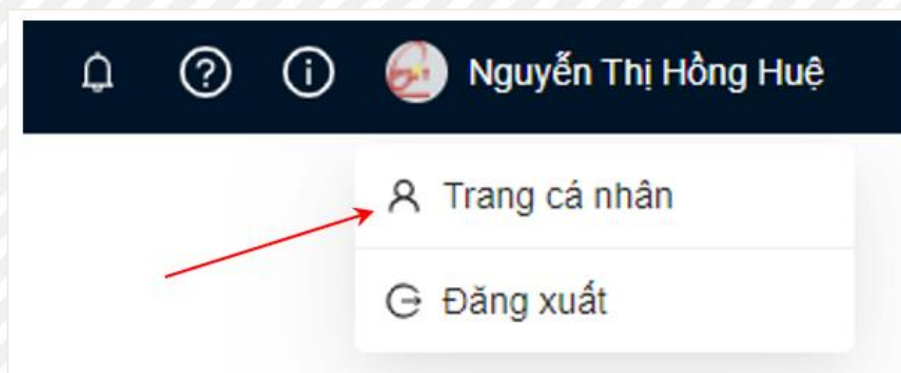
Đăng ký tài khoản

Đăng nhập với facebook

Đăng nhập với Google

**c. Chỉnh sửa thông tin tài khoản:**

- **Bước 1:** Thí sinh ấn vào “Trang cá nhân”



- **Bước 2:** Thí sinh click vào thông tin cá nhân muốn chỉnh sửa, thực hiện chỉnh sửa và ấn lưu để hoàn tất việc chỉnh sửa



Thông tin cá nhân    **Đổi mật khẩu**

\* Số CMND/CCCD hoặc hộ chiếu    \* Ngày cấp

\* Nơi cấp

\* Họ đệm    \* Tên

\* Hộ khẩu thường trú

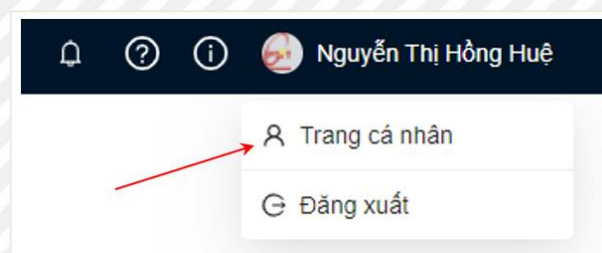
\* Ngày sinh    \* Giới tính

\* Email    \* Số điện thoại

**Lưu**

#### d. Đổi mật khẩu:

- **Bước 1:** Thí sinh ấn vào “Trang cá nhân”



- **Bước 2:** Thí sinh chọn tab **Đổi mật khẩu**. Màn hình đổi mật khẩu hiển thị

Thông tin cá nhân    **Đổi mật khẩu**

\* Mật khẩu cũ

Nhập mật khẩu cũ

\* Mật khẩu mới

Nhập mật khẩu mới

\* Nhập lại mật khẩu mới

Nhập lại mật khẩu mới

**Lưu**

- **Bước 3:** Thí sinh dùng nhập mật khẩu mới, sau đó ấn **Lưu**

Thông tin cá nhân **Đổi mật khẩu**

\* Mật khẩu cũ

\* Mật khẩu mới

\* Nhập lại mật khẩu mới

**Lưu**

### 3.2. Khai báo thông tin hồ sơ đăng ký xét tuyển

Sau khi thí sinh đã định danh tài khoản thành công và đăng nhập vào hệ thống. Màn hình hệ thống hiển thị

Học viện Công nghệ Bưu chính Viễn thông  
HỆ THỐNG XÉT TUYỂN TRỰC TUYẾN

Xin chào Linh, 🙌

Bạn đang tham gia hệ thống xét tuyển trực tuyến của PTIT  
Vui lòng chọn mục dịch để tiếp tục:

Chính quy Năm tuyển sinh 2024

**Xét tuyển trực tuyến**  
Bạn đang tham gia hệ thống xét tuyển trực tuyến đại học của PTIT  
Xem chi tiết →

**Nhập học trực tuyến**  
Bạn đang tham gia hệ thống xét tuyển trực tuyến đại học của PTIT  
Xem chi tiết →

**Thanh toán trực tuyến**  
Bạn đang tham gia hệ thống xét tuyển trực tuyến đại học của PTIT  
Xem chi tiết →

**Top ngành HOT nhất**  
Tổng hợp một số ngành được yêu thích nhất qua các năm tuyển sinh  
Zalo

**Top ngành MỚI nhất**  
Tổng hợp một số ngành mới nhất hiện nay  
Zalo

- Ở mục **Xét tuyển trực tuyến** thí sinh chọn **"Xem chi tiết"**



Xin chào Linh, 🖐️

Bạn đang tham gia hệ thống xét tuyển trực tuyến của PTIT  
Vui lòng chọn mục đích để tiếp tục:

Chính quy

Năm tuyển sinh 2024

### 🎓 Xét tuyển trực tuyến

Bạn đang tham gia hệ thống xét tuyển trực tuyến đại học của PTIT



Xem chi tiết



### 🖥️ Nhập học trực tuyến

Bạn đang tham gia hệ thống xét tuyển trực tuyến đại học của PTIT




Xem chi tiết



### 💳 Thanh toán trực tuyến

Bạn đang tham gia hệ thống xét tuyển trực tuyến đại học của PTIT



Xem chi tiết




Màn hình hiển thị, chọn **"Thêm mới hồ sơ"**

### Hồ sơ tuyển sinh

Chính quy

Năm tuyển sinh 2024



Thêm mới hồ sơ

- Màn hình sẽ hiển thị các Phương thức xét tuyển năm 2024 của Học viện, thí sinh lựa chọn Phương thức xét tuyển phù hợp.

### Chọn phương thức xét tuyển năm 2024

1

Phương thức Xét tuyển tài năng

2

Phương thức Xét tuyển kết hợp

3

Phương thức Xét tuyển dựa vào kết quả trong các kỳ thi đánh giá năng lực, ...

Khai báo hồ sơ

- Phương thức xét tuyển tài năng**, thí sinh chọn ô 1

### Chọn phương thức xét tuyển năm 2024

- 1 Phương thức Xét tuyển tài năng
- 2 Phương thức Xét tuyển kết hợp
- 3 Phương thức Xét tuyển dựa vào kết quả trong các kỳ thi đánh giá năng lực, ...

Khai báo hồ sơ

- **Phương thức xét tuyển kết hợp**, thí sinh chọn ô 2

### Chọn phương thức xét tuyển năm 2024

- 1 Phương thức Xét tuyển tài năng
- 2 Phương thức Xét tuyển kết hợp
- 3 Phương thức Xét tuyển dựa vào kết quả trong các kỳ thi đánh giá năng lực, ...

Khai báo hồ sơ

- **Phương thức xét tuyển dựa vào kết quả bài thi đánh giá năng lực hoặc đánh giá tư duy**, thí sinh chọn ô 3

### Chọn phương thức xét tuyển năm 2024

- 1 Phương thức Xét tuyển tài năng
- 2 Phương thức Xét tuyển kết hợp
- 3 Phương thức Xét tuyển dựa vào kết quả trong các kỳ thi đánh giá năng lực, ...

Khai báo hồ sơ

- Chọn "**Khai báo hồ sơ**" để thực hiện khai báo hồ sơ xét tuyển

### Chọn phương thức xét tuyển năm 2024

- 1 Phương thức Xét tuyển tài năng
- 2 Phương thức Xét tuyển kết hợp
- 3 Phương thức Xét tuyển dựa vào kết quả trong các kỳ thi đánh giá năng lực, ...

Khai báo hồ sơ

- Đối với **Phương thức xét tuyển tài năng** màn hình hiển thị

Đi Danh sách hồ sơ / Điểm xét tuyển tài năng theo Đề án tuyển sinh của Học viện

PHƯƠNG THỨC XÉT TUYỂN TÀI NĂNG

(1) Xét tuyển thẳng và ưu tiên xét tuyển: thí sinh là thành viên đội tuyển Olympic quốc tế hoặc đoạt giải Quốc gia, Quốc tế theo Quy chế tuyển sinh hiện hành của Bộ Giáo dục và Đào tạo và của Học viện (có thông báo chi tiết riêng).

(2) Xét tuyển dựa vào hồ sơ năng lực: thí sinh cần có thêm một trong các điều kiện sau đây:

Thí sinh đạt giải Khuyến khích trong kỳ thi chọn học sinh giỏi quốc gia hoặc đã tham gia kỳ thi chọn học sinh giỏi quốc gia hoặc đạt giải Nhất, Nhì, Ba, Khuyến khích trong kỳ thi chọn học sinh giỏi cấp Tỉnh, Thành phố trực thuộc Trung ương (TW) các môn Toán, Lý, Hóa, Tin học và có kết quả điểm trung bình chung học tập lớp 10, 11, 12 hoặc học kỳ 1 lớp 12 (nếu chưa có kết quả năm học lớp 12) đạt từ 7.5 trở lên và có hạnh kiểm Khá trở lên;

Là học sinh chuyên các môn Toán, Lý, Hóa, Tin học của trường THPT chuyên trên phạm vi toàn quốc (các trường THPT chuyên thuộc Tỉnh, Thành phố trực thuộc TW và các trường THPT chuyên thuộc Cơ sở giáo dục đại học) hoặc hệ chuyên thuộc các trường THPT trong điểm quốc gia; Và có kết quả điểm trung bình chung học tập lớp 10, 11, 12 hoặc học kỳ 1 lớp 12 (nếu chưa có kết quả năm học lớp 12) đạt từ 7.5 trở lên và có hạnh kiểm Khá trở lên.

< Quay lại > Tiếp theo



## ➤ Đối với Phương thức xét tuyển kết hợp màn hình hiển thị

Đánh sách hồ sơ / Xét tuyển kết hợp theo đề án tuyển sinh của Học viện

### PHƯƠNG THỨC XÉT TUYỂN KẾT HỢP

**1. Nguyên tắc xét tuyển**

- Thí sinh phải đạt ngưỡng đảm bảo chất lượng đầu vào theo quy định của Học viện;
- Xét tuyển theo ngành và theo tổ hợp bài thi/môn thi;
- Điểm trúng tuyển của các tổ hợp bài thi/môn thi trong cùng một ngành là bằng nhau;
- Xét tuyển các nguyện vọng bình đẳng như nhau (không có điểm chênh lệch giữa các nguyện vọng trong cùng một ngành);
- Xét trúng tuyển từ thí sinh có kết quả cao xuống cho đến hết chỉ tiêu và đảm bảo chất lượng tuyển sinh;
- Học viện không áp dụng thêm tiêu chí phụ riêng trong xét tuyển, ngoài quy định của Quy chế tuyển sinh đại học của Bộ GD&ĐT;
- Điểm trúng tuyển được tính theo thang điểm 10, tổng điểm tối đa của 3 bài thi/môn thi theo tổ hợp xét tuyển là 30 điểm;
- Nếu xét tuyển theo phương thức không đủ chỉ tiêu thì chỉ tiêu còn lại được chuyển sang xét tuyển theo các phương thức khác.

Ngoài các yêu cầu theo quy định chung thì thí sinh phải đáp ứng một trong các điều kiện sau:

- Thí sinh có Chứng chỉ quốc tế SAT, trong thời hạn 02 năm (tính đến ngày xét tuyển) từ 1130/1600 trở lên hoặc ACT từ 25/36 trở lên, và có kết quả điểm trung bình chung học tập lớp 10, 11, 12 hoặc học kỳ 1 lớp 12 (nếu chưa có kết quả năm học lớp 12) đạt từ 7,5 trở lên và có hạnh kiểm Khá trở lên;
- Thí sinh có Chứng chỉ tiếng Anh quốc tế trong thời hạn (tính đến ngày xét tuyển) đạt IELTS 5.5 trở lên hoặc TOEFL iBT 65 trở lên hoặc TOEFL IPT 513 trở lên, và có kết quả điểm trung bình chung học tập lớp 10, 11, 12 hoặc học kỳ 1 lớp 12 (nếu chưa có kết quả năm học lớp 12) đạt từ 7,5 trở lên và có hạnh kiểm Khá trở lên.

**2. Nguyên tắc xét tuyển kết hợp**

Ngoài các nguyên tắc xét tuyển chung tại mục 1, nguyên tắc xét tuyển áp dụng cho phương thức xét tuyển kết hợp quy định cụ thể như sau:

- Thí sinh được đăng ký xét tuyển 02 nguyện vọng và phải sắp xếp nguyện vọng theo thứ tự ưu tiên từ cao xuống thấp (nguyên vọng 1 là nguyện vọng cao nhất). Thí sinh chỉ trúng tuyển vào một (01) nguyện vọng ưu tiên cao nhất trong danh sách các nguyện vọng đã đăng ký;
- Xét tuyển theo ngành và theo kết quả học tập của năm học lớp 10, lớp 11 và lớp 12 hoặc học kỳ 1 lớp 12 (nếu chưa có kết quả năm học lớp 12) của các môn học tương ứng với tổ hợp bài thi/môn thi của ngành đăng ký xét tuyển;
- Xét trúng tuyển từ thí sinh có kết quả cao xuống cho đến hết chỉ tiêu;
- Điểm trúng tuyển của các tổ hợp trong cùng một ngành là bằng nhau;
- Điểm trúng tuyển được tính bằng tổng của ba (03) điểm bình quân kết quả học tập ở năm học lớp 10, lớp 11 và lớp 12 hoặc học kỳ 1 lớp 12 (nếu chưa có kết quả năm học lớp 12) của ba (03) môn học tương ứng với tổ hợp bài thi/môn thi đã đăng ký xét tuyển, công với điểm ưu tiên theo Quy chế tuyển sinh của Bộ Giáo dục và Đào tạo (nếu có);
- Nếu xét tuyển kết hợp không đủ chỉ tiêu thì chỉ tiêu còn lại được chuyển sang xét tuyển theo phương thức khác;
- Thí sinh đủ điều kiện trúng tuyển vẫn phải đăng ký nguyện vọng trên Hệ thống tuyển sinh của Bộ Giáo dục và Đào tạo theo kế hoạch chung (thí sinh xếp nguyện vọng đã đủ điều kiện trúng tuyển là nguyện vọng 1 khi đăng ký nguyện vọng trên Hệ thống để được trúng tuyển chính thức vào Học viện);
- Thí sinh trúng tuyển phải xác nhận nhập học trên Hệ thống tuyển sinh và theo kế hoạch quy định của Bộ Giáo dục và Đào tạo. Nếu quá thời hạn này, thí sinh không xác nhận nhập học được xem là từ chối nhập học.

**3. Hình thức nộp hồ sơ đăng ký xét tuyển kết hợp:**

Thí sinh đăng ký xét tuyển theo phương thức xét tuyển kết hợp sẽ thực hiện đăng ký xét tuyển trực tuyến của Học viện tại địa chỉ: <https://vettuyen.vst.edu.vn>.

[← Quay lại](#) [→ Tiếp theo](#)

## ➤ Đối với Phương thức xét tuyển dựa vào kết quả bài thi đánh giá năng lực hoặc đánh giá tư duy màn hình hiển thị

Đánh sách hồ sơ / Xét tuyển dựa vào kết quả bài thi đánh giá năng lực hoặc đánh giá tư duy

### PHƯƠNG THỨC XÉT TUYỂN DỰA VÀO KẾT QUẢ TRONG CÁC KỴ THI ĐÁNH GIÁ NĂNG LỰC, ĐÁNH GIÁ TƯ DUY

**1. Đối tượng dự tuyển:**

Đối tượng dự tuyển được xác định tại thời điểm xét tuyển (trước khi công bố kết quả xét tuyển chính thức) là các thí sinh đã được công nhận tốt nghiệp trung học phổ thông (THPT) của Việt Nam hoặc có bằng tốt nghiệp của nước ngoài được công nhận trình độ tương đương hoặc có bằng tốt nghiệp trung cấp ngành thuộc cùng nhóm ngành dự tuyển và đã hoàn thành đủ yêu cầu khối lượng kiến thức văn hóa cấp THPT theo quy định của pháp luật.

Có đủ thông tin cá nhân, hồ sơ dự tuyển theo quy định.

Đáp ứng các điều kiện khác theo quy chế tuyển sinh hiện hành của Bộ Giáo dục và Đào tạo và của Học viện.

Thí sinh có điểm thi đánh giá năng lực của Đại học Quốc gia Hà Nội năm 2024 từ 75 điểm trở lên;  
Thí sinh có điểm thi đánh giá năng lực của Đại học Quốc gia TP. Hồ Chí Minh năm 2024 từ 600 điểm trở lên;  
Thí sinh có điểm thi đánh giá tư duy của Đại học Bách khoa Hà Nội năm 2024 từ 50 điểm trở lên.

**2. Nguyên tắc xét tuyển**

Ngoài các nguyên tắc xét tuyển chung, nguyên tắc xét tuyển áp dụng cho phương thức xét tuyển dựa vào kết quả bài thi đánh giá năng lực, đánh giá tư duy quy định cụ thể như sau:

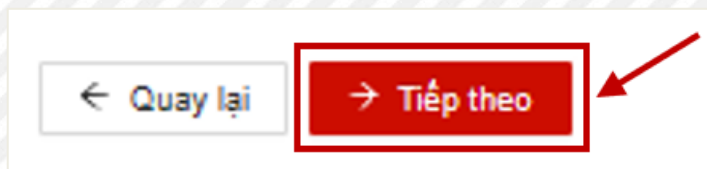
- Thí sinh được đăng ký xét tuyển 02 nguyện vọng và phải sắp xếp nguyện vọng theo thứ tự ưu tiên từ cao xuống thấp (nguyên vọng 1 là nguyện vọng cao nhất). Thí sinh chỉ trúng tuyển vào một (01) nguyện vọng ưu tiên cao nhất trong danh sách các nguyện vọng đã đăng ký;
- Xét tuyển theo ngành và theo điểm xét tuyển đã quy định và thang điểm 30;
- Xét trúng tuyển từ thí sinh có kết quả cao xuống cho đến hết chỉ tiêu;
- Điểm xét tuyển (ĐXT) được quy đổi về theo thang điểm 30 như sau:
  - ĐXT theo kỳ thi đánh giá năng lực của Đại học Quốc gia Hà Nội: ĐXT = điểm ĐGNL \* 30/150 + điểm ưu tiên (nếu có)
  - ĐXT theo kỳ thi đánh giá năng lực của Đại học Quốc gia TP. Hồ Chí Minh: ĐXT = điểm ĐGNL \* 30/1200 + điểm ưu tiên (nếu có)
  - ĐXT theo kỳ thi đánh giá tư duy của Đại học Bách khoa Hà Nội: ĐXT = điểm ĐGTD \* 30/100 + điểm ưu tiên (nếu có)
- Nếu xét tuyển kết hợp không đủ chỉ tiêu thì chỉ tiêu còn lại được chuyển sang xét tuyển theo phương thức khác;
- Thí sinh đủ điều kiện trúng tuyển vẫn phải đăng ký nguyện vọng trên Hệ thống tuyển sinh của Bộ Giáo dục và Đào tạo theo kế hoạch chung (thí sinh xếp nguyện vọng đã đủ điều kiện trúng tuyển là nguyện vọng 1 khi đăng ký nguyện vọng trên Hệ thống để được trúng tuyển chính thức vào Học viện);
- Thí sinh trúng tuyển phải xác nhận nhập học trên Hệ thống tuyển sinh và theo kế hoạch quy định của Bộ Giáo dục và Đào tạo. Nếu quá thời hạn này, thí sinh không xác nhận nhập học được xem là từ chối nhập học.

**3. Hình thức nộp hồ sơ đăng ký xét tuyển kết hợp:**

Thí sinh đăng ký xét tuyển theo phương thức xét tuyển kết hợp sẽ thực hiện đăng ký xét tuyển trực tuyến của Học viện tại địa chỉ: <https://vettuyen.vst.edu.vn>.

[← Quay lại](#) [→ Tiếp theo](#)

## ➤ Chọn "Tiếp theo"



➤ Thí sinh cần thực hiện đầy đủ 4 bước sau để khai báo và nộp hồ sơ. Học viện chỉ tiếp nhận các hồ sơ đã khai báo đầy đủ thông tin và nộp hồ sơ trước ngày kết thúc đăng ký.

**Quy trình đăng ký** ① Khai báo thông tin cá nhân — ② Thông tin học tập — ③ Đăng ký nguyện vọng — ④ Rà soát và nộp hồ sơ

### ❖ **Bước 1: Khai báo Thông tin cá nhân**

Thí sinh cập nhật thông tin cá nhân bằng cách nhập chính xác và đầy đủ thông tin vào các trường bên dưới. Sau đó chọn nút **Bước 2/4** để đến bước tiếp theo.

**Thông tin cơ bản**

\* Họ đệm: Nguyễn Việt      \* Tên: Dũng      \* Số CMND/CCCD hoặc hộ chiếu: 123456789323      \* Ngày cấp: 02/06/2022

\* Nơi cấp: 123123      \* Email: dungnv@gmail.com      \* Số điện thoại: 0123456789

---

**Thông tin bổ sung**

\* Ngày sinh: 01/06/2022      \* Giới tính: Nam      \* Dân tộc: Kinh

\* Quốc tịch: Việt Nam      \* Tôn giáo: Không      \* Nơi sinh: Trong nước      \* Thành phố: Thành phố Cần Thơ

\* Hộ khẩu thường trú: Thành phố Cần Thơ      Huyện Vĩnh Thạnh     Thị trấn Vĩnh Thạnh

12

---

**Thông tin liên hệ**

\* Tên người liên hệ:      \* SDT người liên hệ:

Nhập tên người liên hệ      Nhập SDT người liên hệ

\* Địa chỉ liên hệ:

Thành phố/Tỉnh:      Quận/Huyện:      Xã/Phường:

Địa chỉ cụ thể:

**→ Bước 2/4**

## ❖ **Bước 2: Thông tin học tập**

**Quy trình đăng ký**

1 Khai báo thông tin cá nhân    2 **Thông tin học tập**    3 Đăng ký nguyện vọng    4 Nhập và nộp hồ sơ

**Thông tin về trường THPT mà bạn theo học**

Đặc cơ chuyển trường trong thời gian học tập THPT không?  Không  Có

• Chọn địa/TP: Quảng Ninh      • Chọn quận/huyện: Thành phố Hà Lang      • Tên trường: THPT Chuyên Hà Lang (001)

Mã tỉnh: 17      Mã trường: 001

• Mã trường ưu tiên: Không thuộc diện ưu tiên      Khu vực ưu tiên: KV2      Năm tốt nghiệp: 2022

• Phương thức xét tuyển: Phương thức xét tuyển kết hợp      • Mã trường xét tuyển: CO\_P10T\_KH4

**Mình chứng minh theo**

SIT	Tên giấy tờ	Đã bước	File đính kèm
1	Hồ sơ Học bạ THPT	Cả	Chọn tập File đính kèm 1

Lưu ý:  
- Tổng dung lượng tập tin tải lên không quá 20MB!

**← Bước 1/4**      **→ Bước 3/4**

Thí sinh nhập đầy đủ thông tin về trường THPT đang theo học



Thông tin về trường THPT mà bạn theo học

Bạn có chuyển trường trong thời gian học tập THPT không?  Không  Có

\* Chọn tỉnh/TP  \* Chọn quận/huyện  \* Tên trường

Mã tỉnh  Mã trường

- Thí sinh điền thông tin về tỉnh/ TP, quận/ huyện, tên trường. Hệ thống sẽ tự điền các thông tin mã tỉnh và mã trường tương ứng.
- **Đối tượng ưu tiên:** Thí sinh lựa chọn đối tượng ưu tiên.
- + Nếu không thuộc đối tượng ưu tiên:** màn hình hiển thị

\* Đối tượng ưu tiên  Khu vực ưu tiên  \* Năm tốt nghiệp

**+ Nếu thuộc đối tượng ưu tiên:** Thí sinh chọn đối tượng và up minh chứng kèm theo

\* Đối tượng ưu tiên  Khu vực ưu tiên  \* Năm tốt nghiệp

\* Minh chứng đối tượng ưu tiên

- **Khu vực ưu tiên:** Thí sinh lựa chọn khu vực ưu tiên.
- **Năm tốt nghiệp:** Thí sinh điền năm tốt nghiệp
- **Phương thức xét tuyển:**

**a. Xét tuyển tài năng:**

\* Phương thức xét tuyển  \* Đối tượng xét tuyển

**Chọn Đối tượng xét tuyển**

\* Phương thức xét tuyển

\* Đối tượng xét tuyển

Minh chứng

STT	Tên giấy tờ

- Thí sinh học lớp chuyên, trường chuyên
- Thí sinh sử dụng giải Quốc gia, giải Tỉnh, thành phố
- Thí sinh ưu tiên xét tuyển
- Thí sinh xét tuyển thẳng

Thí sinh xác định mình thuộc đối tượng nào thì tích chọn đối tượng đó, với mỗi đối tượng, hồ sơ khai báo cho thí sinh sẽ khác nhau.

**Lưu ý:** Thí sinh chỉ được chọn 1 đối tượng nếu có đủ thông tin và đạt điều kiện đầu vào của các đối tượng đó.

- Đối với đối tượng **Thí sinh học lớp chuyên, trường chuyên**:

Thông tin về trường THPT mà bạn theo học

Bạn có chuyển trường trong thời gian học tập THPT không?  Không  Có

\* Chọn tỉnh/TP  \* Chọn quận/huyện  \* Tên trường

Mã tỉnh  Mã trường  \* Môn chuyên

\* Đối tượng ưu tiên  Khu vực ưu tiên  \* Năm tốt nghiệp

\* Phương thức xét tuyển  \* Đối tượng xét tuyển

Kết quả học tập THPT

Loại	Cả năm Lớp 10	Cả năm Lớp 11	Cả năm Lớp 12
Toán học	<input type="text" value="0.0"/>	<input type="text" value="0.0"/>	<input type="text" value="0.0"/>
Vật lý	<input type="text" value="0.0"/>	<input type="text" value="0.0"/>	<input type="text" value="0.0"/>
Hóa học	<input type="text" value="0.0"/>	<input type="text" value="0.0"/>	<input type="text" value="0.0"/>
Tiếng Anh	<input type="text" value="0.0"/>	<input type="text" value="0.0"/>	<input type="text" value="0.0"/>
Ngữ văn	<input type="text" value="0.0"/>	<input type="text" value="0.0"/>	<input type="text" value="0.0"/>
Tổng kết	<input type="text" value="0.0"/>	<input type="text" value="0.0"/>	<input type="text" value="0.0"/>
Hạnh kiểm	<input type="text" value="Hạnh kiểm"/>	<input type="text" value="Hạnh kiểm"/>	<input type="text" value="Hạnh kiểm"/>

Minh chứng kèm theo

STT	Tên giấy tờ	Bắt buộc	File đính kèm
1	Hồ sơ Học bạ THPT	Có	<input type="button" value="Chọn tệp"/> File đính kèm 1

**Lưu ý:**  
- Tổng dung lượng tập tin tải lên không quá 20MB!

- Đối với đối tượng **Thí sinh sử dụng giải Quốc gia, giải Tỉnh, Thành phố TW**:



Thông tin về trường THPT mà bạn theo học

Bạn có chuyển trường trong thời gian học tập THPT không?  Không  Có

\* Chọn tỉnh/TP: Thanh Hoá | \* Chọn quận/huyện: Thành phố Thanh Hóa | \* Tên trường: THPT Chuyên Lam Sơn (010)

Mã tỉnh: 28 | Mã trường: 010

\* Đối tượng ưu tiên: Không thuộc diện ưu tiên | \* Khu vực ưu tiên: KV2 | \* Năm tốt nghiệp: 2022

\* Phương thức xét tuyển: Phương thức Xét tuyển tài năng | \* Đối tượng xét tuyển: Thí sinh sử dụng giải Quốc gia, giải Tỉnh, thành phố

Kết quả học tập THPT

Loại	Cả năm Lớp 10	Cả năm Lớp 11	Cả năm Lớp 12
Toán học	0.0	0.0	0.0
Vật lý	0.0	0.0	0.0
Hóa học	0.0	0.0	0.0
Tiếng Anh	0.0	0.0	0.0
Ngữ văn	0.0	0.0	0.0
Tổng kết	0.0	0.0	0.0
Hạnh kiểm	Hạnh kiểm	Hạnh kiểm	Hạnh kiểm

Thông tin về giải HSG

\* Giải HSG cấp: Olympic quốc tế

Minh chứng kèm theo

STT	Tên giấy tờ	Bắt buộc	File đính kèm
1	Hồ sơ Học bạ THPT	Có	<input type="button" value="Chọn tệp"/> File đính kèm 1

**Lưu ý:**  
- Tổng dung lượng tệp tin tải lên không quá 20MB!

## Chọn Giải HSG cấp

\* Giải HSG cấp

Chọn cấp

- Quốc gia
- Tỉnh TP

Minh chứng kèm theo

## Thí sinh điền các thông tin về giải HSG

Thông tin về giải HSG

\* Giải HSG cấp: Quốc gia | \* Môn đoạt giải: Chọn môn đoạt giải | \* Loại giải: Chọn loại giải | \* Năm đoạt giải: Nhập năm đoạt giải

\* Nơi cấp giải: Nhập nơi cấp giải | \* Bảng khen đính kèm:

- Đối với đối tượng **Ưu tiên xét tuyển** hoặc **Xét tuyển thẳng**

Thông tin về trường THPT mà bạn theo học

Bạn có chuyển trường trong thời gian học tập THPT không?  Không  Có

\* Chọn tỉnh/TP  \* Chọn quận/huyện  \* Tên trường

Mã tỉnh  Mã trường

\* Đối tượng ưu tiên  Khu vực ưu tiên  \* Năm tốt nghiệp

\* Phương thức xét tuyển  \* Đối tượng xét tuyển

Thông tin về giải thưởng

\* Loại giải thưởng

Thông tin về giải HSG

Giải HSG cấp  \* Môn đoạt giải  \* Loại giải  \* Năm đoạt giải

\* Nơi cấp giải  \* Bảng khen đính kèm

Minh chứng kèm theo

STT	Tên giấy tờ	Bắt buộc	File đính kèm
1	Hồ sơ Học bạ THPT <input type="text"/>	Có	<input type="button" value="Chọn tệp"/> File đính kèm 1

**Lưu ý:**  
 - Tổng dung lượng tập tin tải lên không quá 20MB!



**Thông tin về trường THPT mà bạn theo học**

Bạn có chuyển trường trong thời gian học tập THPT không ?  Không  Có

\* Chọn tỉnh/TP  \* Chọn quận/huyện  \* Tên trường

Mã tỉnh  Mã trường

\* Đối tượng ưu tiên  \* Khu vực ưu tiên  \* Năm tốt nghiệp

\* Phương thức xét tuyển  \* Đối tượng xét tuyển

**Thông tin về giải thưởng**

\* Loại giải thưởng

**Minh chứng kèm theo**

STT	Tên giấy tờ	Bắt buộc	File đính kèm
1	Hồ sơ Học bạ THPT	Có	<input type="button" value="Chọn tệp"/> <span style="color: red;">File đính kèm 1</span>

**Lưu ý:**  
- Tổng dung lượng tập tin tải lên không quá 20MB!

Tùy loại giải thưởng sinh viên có thể chọn Giải học sinh giỏi hoặc Giải khoa học kỹ thuật

- Nếu Sinh viên chọn **Giải học sinh giỏi**

Thông tin về trường THPT mà bạn theo học

Bạn có chuyển trường trong thời gian học tập THPT không?  Không  Có

\* Chọn tỉnh/TP: Thanh Hoá | \* Chọn quận/huyện: Thành phố Thanh Hóa | \* Tên trường: THPT Chuyên Lam Sơn (010)

Mã tỉnh: 28 | Mã trường: 010

\* Đối tượng ưu tiên: Không thuộc diện ưu tiên | \* Khu vực ưu tiên: KV2 | \* Năm tốt nghiệp: 2024

\* Phương thức xét tuyển: Phương thức xét tuyển tài năng theo Đề án tuyển sinh của Học viện | \* Đối tượng xét tuyển: Thí sinh ưu tiên xét tuyển

Thông tin về giải thưởng

\* Loại giải thưởng: **Giải học sinh giỏi** (dropdown menu open showing: Giải học sinh giỏi, Giải khoa học kỹ thuật)


Thông tin về giải HSG

Giải HSG cấp: Quốc gia | \* Môn đoạt giải: Toán học | \* Loại giải: Giải Ba | \* Năm đoạt giải: 2023

\* Nơi cấp giải: Bộ Giáo dục và Đào tạo | \* Bảng khen đính kèm:    
 File đính kèm 1

Minh chứng kèm theo

STT	Tên giấy tờ	Bắt buộc	File đính kèm
1	Hồ sơ Học bạ THPT	Có	<input type="button" value="Chọn tệp"/> <small>File đính kèm 1</small>

**Lưu ý:**  
- Tổng dung lượng tập tin tải lên không quá 20MB 

➤ Nếu Sinh viên chọn **Giải khoa học kỹ thuật**

Thông tin về trường THPT mà bạn theo học

Bạn có chuyển trường trong thời gian học tập THPT không?  Không  Có

\* Chọn tỉnh/TP  \* Chọn quận/huyện  \* Tên trường

Mã tỉnh  Mã trường

\* Đối tượng ưu tiên  Khu vực ưu tiên  \* Năm tốt nghiệp

\* Phương thức xét tuyển  \* Đối tượng xét tuyển

Thông tin về giải thưởng

\* Loại giải thưởng

Thông tin về giải KHKT

\* Giải KHKT cấp  \* Lĩnh vực đạt giải  \* Loại giải  \* Tên đề tài

\* Bằng khen/giấy chứng nhận  \* Tệp tóm tắt đề tài

Minh chứng kèm theo

STT	Tên giấy tờ	Bắt buộc	File đính kèm
1	Hồ sơ Học bạ THPT <input type="text"/>	Có	<input type="text" value="Chọn tệp"/> File đính kèm 1

**Lưu ý:**  
- Tổng dung lượng tập tin tải lên không quá 20MB!

## b. Xét tuyển theo phương thức kết hợp:

\* Phương thức xét tuyển  \* Đối tượng xét tuyển

### Chọn **Đối tượng xét tuyển**

\* Phương thức xét tuyển  \* Đối tượng xét tuyển

Minh chứng

Thí sinh xác định mình thuộc đối tượng nào thì tích chọn đối tượng đó, với mỗi đối tượng, hồ sơ khai báo cho thí sinh sẽ khác nhau.

**Lưu ý:** Thí sinh chỉ được chọn 1 đối tượng nếu có đủ thông tin và đạt điều kiện đầu vào của các đối tượng đó.



Nếu Thí sinh sử dụng chứng chỉ tiếng Anh để quy đổi sang điểm xét tuyển môn Tiếng Anh, thí sinh tích vào ô **Sử dụng chứng chỉ tiếng Anh để quy đổi sang điểm xét tuyển môn tiếng Anh trong tổ hợp xét tuyển** và nhập thông tin chứng chỉ

Sử dụng chứng chỉ tiếng Anh để quy đổi sang điểm xét tuyển môn tiếng Anh trong tổ hợp xét tuyển

Thông tin về chứng chỉ ngoại ngữ

Ngôn ngữ	* Loại chứng chỉ	* Điểm thi	* Ngày cấp chứng chỉ
Tiếng Anh	IELTS	7.5	09/04/2024
* Đơn vị cấp chứng chỉ	IELTS		
IIG	TOEFL IBT		
	TOEFL ITP		

Nếu có các giải Quốc gia hoặc giải Tỉnh, TP trực thuộc Trung ương thí sinh tích vào ô **Sử dụng giải Học sinh giỏi để cộng Điểm thưởng** và nhập thông tin giải Học sinh giỏi

Sử dụng giải Học sinh giỏi để cộng điểm ưu tiên

Thông tin về giải HSG

Giải HSG cấp	Minh chứng kèm theo
Chọn cấp	
Quốc gia	
Tỉnh TP	

Chọn cấp đoạt giải, màn hình hiển thị

Sử dụng giải Học sinh giỏi để cộng điểm ưu tiên

Thông tin về giải HSG

Giải HSG cấp	* Môn đoạt giải	* Loại giải	* Năm đoạt giải
Tỉnh TP	Chọn môn đoạt giải	Chọn loại giải	Nhập năm đoạt giải
* Nơi cấp giải	* Bảng khen đính kèm		
Nhập nơi cấp giải	Chọn tệp		

- Đối với đối tượng **Thí sinh sử dụng Chứng chỉ quốc tế (SAT/ACT):**

Kết quả học tập THPT

Loại	Cả năm Lớp 10	Cả năm Lớp 11	Học kỳ 1 hoặc Cả năm Lớp 12
Toán học	<input type="text" value="9"/>	<input type="text" value="9"/>	<input type="text" value="9"/>
Vật lý	<input type="text" value="9"/>	<input type="text" value="9"/>	<input type="text" value="9"/>
Hóa học	<input type="text" value="9"/>	<input type="text" value="9"/>	<input type="text" value="9"/>
Tiếng Anh	<input type="text" value="9"/>	<input type="text" value="9"/>	<input type="text" value="9"/>
Ngữ văn	<input type="text" value="9"/>	<input type="text" value="9"/>	<input type="text" value="9"/>
Tổng kết	<input type="text" value="9"/>	<input type="text" value="9"/>	<input type="text" value="9"/>
Hành kiểm	<input type="text" value="Khá"/>	<input type="text" value="Tốt"/>	<input type="text" value="Tốt"/>

Thông tin về chứng chỉ quốc tế

Loại chứng chỉ quốc tế:

Sử dụng chứng chỉ tiếng Anh để quy đổi sang điểm xét tuyển môn tiếng Anh trong tổ hợp xét tuyển

Thông tin về chứng chỉ ngoại ngữ

Ngôn ngữ: 
 Loại chứng chỉ: 
 Điểm thi: 
 Ngày cấp chứng chỉ:

File đính kèm 1

Sử dụng giải Học sinh giỏi để cộng điểm ưu tiên

Thông tin về giải HSG

Giải HSG cấp: 
 Môn đoạt giải: 
 Loại giải: 
 Năm đoạt giải:

Minh chứng kèm theo

STT	Tên giấy tờ	Bắt buộc	File đính kèm
1	Hồ sơ Học bạ THPT	Có	<input type="button" value="Chọn tệp"/> File đính kèm 1

Lưu ý:  
- Tổng dung lượng tệp tin tải lên không quá 20MB!

- Đối với đối tượng **Thí sinh sử dụng Chứng chỉ Tiếng Anh quốc tế:**

\* Phương thức xét tuyển

Phương thức xét tuyển kết hợp

\* Đối tượng xét tuyển

Thí sinh sử dụng chứng chỉ ngoại ngữ

---

**Kết quả học tập THPT**

Loại	Cả năm Lớp 10	Cả năm Lớp 11	Học kỳ 1 hoặc Cả năm Lớp 12
Toán học	<input type="text" value="9"/>	<input type="text" value="9"/>	<input type="text" value="9"/>
Vật lý	<input type="text" value="9"/>	<input type="text" value="9"/>	<input type="text" value="9"/>
Hóa học	<input type="text" value="9"/>	<input type="text" value="9"/>	<input type="text" value="9"/>
Tiếng Anh	<input type="text" value="9"/>	<input type="text" value="9"/>	<input type="text" value="9"/>
Ngữ văn	<input type="text" value="9"/>	<input type="text" value="9"/>	<input type="text" value="9"/>
Tổng kết	<input type="text" value="9"/>	<input type="text" value="9"/>	<input type="text" value="9"/>
Hành kiểm	<input type="text" value="Khá"/>	<input type="text" value="Tốt"/>	<input type="text" value="Tốt"/>

---

**Thông tin về chứng chỉ ngoại ngữ**

\* Ngôn ngữ

Tiếng Anh

\* Loại chứng chỉ

IELTS

\* Điểm thi

7.5

\* Ngày cấp chứng chỉ

09/04/2024

\* Đơn vị cấp chứng chỉ

IIG

\* Chứng chỉ đính kèm

File đính kèm 1

Xác nhận sử dụng chứng chỉ tiếng Anh để quy đổi sang điểm xét tuyển môn tiếng Anh trong tổ hợp xét tuyển

---

Sử dụng giải Học sinh giỏi để cộng điểm ưu tiên

---

**Thông tin về giải HSG**

Giải HSG cấp

Tỉnh TP

\* Môn đoạt giải

Chọn môn đoạt giải

\* Loại giải

Chọn loại giải

\* Năm đoạt giải

Nhập năm đoạt giải

\* Nơi cấp giải

Nhập nơi cấp giải

\* Bảng khen đính kèm

---

**Minh chứng kèm theo**

STT	Tên giấy tờ	Bắt buộc	File đính kèm
1	Hồ sơ Học bạ THPT	Có	<input type="button" value="Chọn tệp"/> <small>File đính kèm 1</small>

**Lưu ý:**  
- Tổng dung lượng tệp tin tải lên không quá 20MB!



**c. Xét tuyển dựa vào kết quả bài thi Đánh giá năng lực hoặc đánh giá tư duy (ĐGNL, ĐGTD):**

\* Phương thức xét tuyển ⓘ      \* Đối tượng xét tuyển ⓘ

Phương thức xét tuyển dựa vào kết quả bài thi đánh giá năng lực hoặc đánh giá ...      Thí sinh có điểm thi đánh giá năng lực, đánh giá tư duy

Thông tin thi đánh giá năng lực, đánh giá tư duy

\* Đơn vị tổ chức

Chọn đơn vị tổ chức

Bắt buộc

Điểm quy đổi

STT	Đối tượng	Điểm quy đổi
1	Thí sinh có điểm thi đánh giá năng lực, đánh giá tư duy	

Minh chứng kèm theo

STT	Tên giấy tờ	Bắt buộc	File đính kèm
1	Hồ sơ học bạ THPT ⓘ	Có	<input type="button" value="Chọn tệp"/> File đính kèm 1

Lưu ý:  
- Tổng dung lượng tập tin tải lên không quá 20MB!

Ở đây, thí sinh lưu ý phần “**Đối tượng xét tuyển**”, thí sinh chọn đối tượng là **Thí sinh có điểm thi đánh giá năng lực, đánh giá tư duy**

\* Phương thức xét tuyển ⓘ      \* Đối tượng xét tuyển ⓘ

Phương thức xét tuyển dựa vào kết quả bài thi đánh giá năng lực hoặc đánh giá ...      Thí sinh có điểm thi đánh giá năng lực, đánh giá tư duy

Thông tin thi đánh giá năng lực, đánh giá tư duy      Thí sinh có điểm thi đánh giá năng lực, đánh giá tư duy

Sau đó, chọn “**Đơn vị tổ chức**” kỳ thi đánh giá năng lực phù hợp

\* Đơn vị tổ chức

Chọn đơn vị tổ chức

ĐHQG Hà Nội  
ĐHQG Thành phố Hồ Chí Minh  
ĐH Bách khoa Hà Nội

Điểm quy đổi

Đối tượng      Điểm quy đổi

Màn hình hiển thị:

\* Phương thức xét tuyển ⓘ      \* Đối tượng xét tuyển ⓘ

Phương thức xét tuyển dựa vào kết quả bài thi đánh giá năng lực hoặc đánh giá t... ▼      Thí sinh có điểm thi đánh giá năng lực, đánh giá tư duy ▼

Thông tin thi đánh giá năng lực, đánh giá tư duy

\* Đơn vị tổ chức      \* Điểm đánh giá năng lực, đánh giá tư duy      \* Ngày thi

DHQG Hà Nội ▼      Nhập điểm      DD/MM/YYYY

\* Giấy xác nhận

⬇️ Chọn tệp

Sử dụng giải Học sinh giỏi để cộng điểm ưu tiên

Thông tin về giải HSG

Giải HSG cấp

Chọn cấp ▼

Minh chứng kèm theo

STT	Tên giấy tờ	Bắt buộc	File đính kèm
1	Hồ sơ học bạ THPT ⓘ	Có	⬇️ Chọn tệp

Lưu ý:  
- Tổng dung lượng tập tin tải lên không quá 20MB!

[← Bước 1/4](#)      [→ Bước 3/4](#)

Thí sinh cập nhật chính xác và đầy đủ thông tin vào các trường, sau đó chọn nút **Bước 3/4** để đến bước tiếp theo.

### ❖ **Bước 3: Đăng ký nguyện vọng**

#### ➤ **Thêm nguyện vọng:**

- Màn hình danh sách nguyện vọng hiển thị

Quy trình đăng ký

Khởi tạo thông tin cá nhân — Thông tin học tập — **Đăng ký nguyện vọng** — Rửa sạch và nộp hồ sơ

**ND**  
Nguyễn Việt Dũng  
Số hồ sơ: P11124100004  
CCCD: 1234567890123  
Trạng thái: Chưa khóa

• 00:00 01/03/2024  
Mở đăng ký học tuyển  
• 23:59 20/05/2024  
Kết thúc nộp hồ sơ tuyển sinh  
• 17:00 30/05/2024  
Công bố kết quả tuyển sinh

[Đăng ký hồ sơ khác](#)

Danh sách nguyện vọng

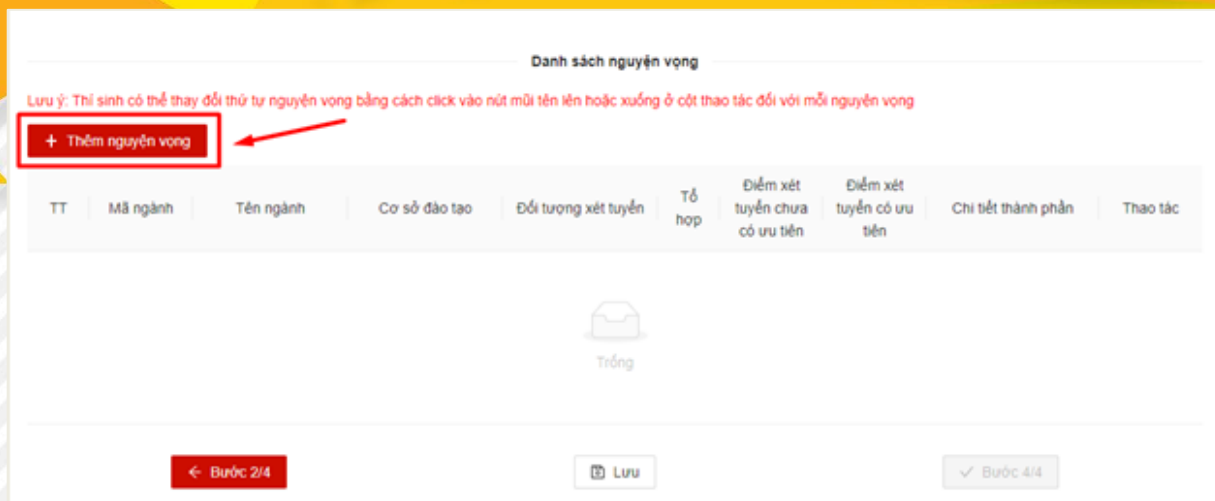
Lưu ý: Thí sinh có thể thay đổi thứ tự nguyện vọng bằng cách click vào nút mũi tên lên hoặc xuống ở cột thao tác đối với mỗi nguyện vọng

[Thêm nguyện vọng](#)

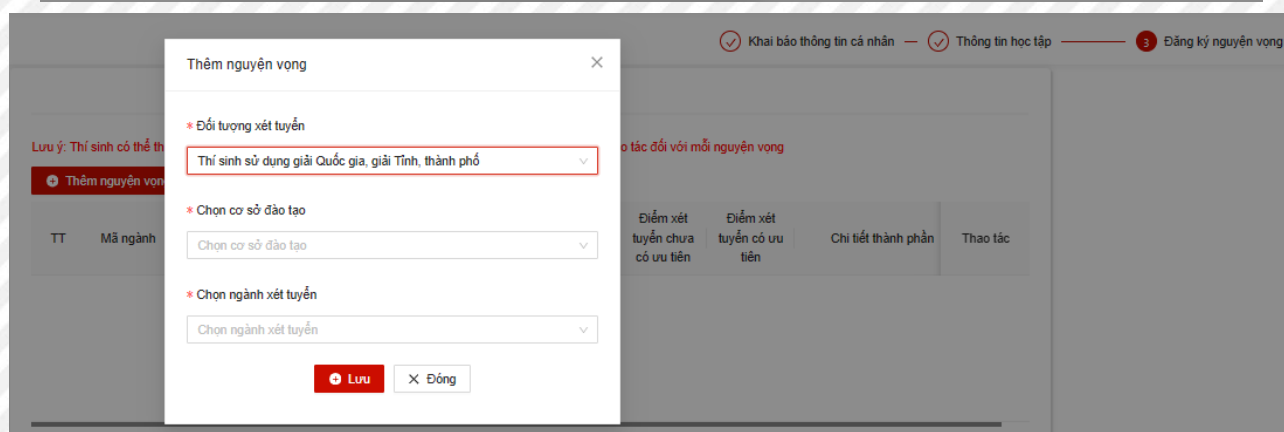
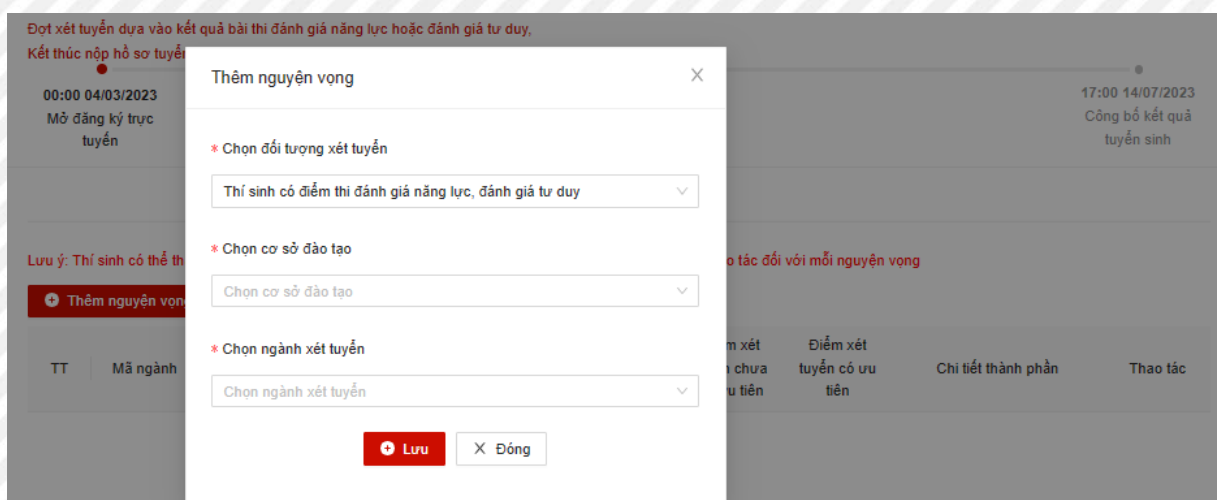
TT	Mã ngành	Tên ngành	Cơ sở đào tạo	Điểm tương xét tuyển	Tổ hợp	Điểm xét tuyển chưa có ưu tiên	Điểm xét tuyển có ưu tiên	Chi tiết thành phần	Thao tác
Trống									

[← Bước 2/4](#)      [Lưu](#)      [✓ Bước 4/4](#)

- Nhấn vào ô **"Thêm nguyện vọng"**



- Lựa chọn các thông tin "**Phương thức/Đối tượng xét tuyển**" phù hợp
- Sau đó, Thí sinh chọn thông tin Cơ sở đào tạo, Ngành đăng ký xét tuyển, Tổ hợp đăng ký xét tuyển (trừ Phương thức dựa vào bài thi ĐGNL, ĐGTD). Sau đó, sinh viên nhập nguyện vọng tương ứng -> ấn "**Lưu**"





### ➤ **Thay đổi thứ tự nguyện vọng**

Thí sinh có thể thay đổi thứ tự nguyện vọng bằng cách click vào nút mũi tên lên hoặc xuống ở cột thao tác đối với mỗi nguyện vọng

**Danh sách nguyện vọng**


*Lưu ý: Thí sinh có thể thay đổi thứ tự nguyện vọng bằng cách click vào nút mũi tên lên hoặc xuống ở cột thao tác đối với mỗi nguyện vọng*

● Thêm nguyện vọng

TT	Mã ngành	Tên ngành	Cơ sở đào tạo	Đối tượng xét tuyển	Tổ hợp	Điểm xét tuyển chưa có ưu tiên	Điểm xét tuyển có ưu tiên	Chi tiết thành phần	Thao tác
1	7480201	Ngành Công nghệ thông tin	Học viện Công nghệ Bưu chính Viễn thông - Cơ sở phía Bắc	Thí sinh sử dụng chứng chỉ ngoại ngữ	A00	27.00	27	Toán học: 9 Vật lý: 9 Hóa học: 9 Điểm ưu tiên đối tượng: Điểm ưu tiên khu vực:	   
2	7480202	Ngành An toàn thông tin	Học viện Công nghệ Bưu chính Viễn thông - Cơ sở phía Bắc	Thí sinh sử dụng chứng chỉ ngoại ngữ	A01	27.00	27	Toán học: 9 Vật lý: 9 Tiếng Anh: 9 Điểm ưu tiên đối tượng: Điểm ưu tiên khu vực:	   

Các bước thực hiện tương tự nếu sinh viên muốn thêm nguyện vọng khác. Thí sinh được chọn tối đa 2 nguyện vọng để xét tuyển vào trường.

### ➤ **Chỉnh sửa nguyện vọng**

Thí sinh chọn biểu tượng  ở cuối hàng nguyện vọng mình muốn chỉnh sửa

**Danh sách nguyện vọng**

Lưu ý: Thí sinh có thể thay đổi thứ tự nguyện vọng bằng cách click vào mũi tên lên hoặc xuống ở cột thao tác đối với mỗi nguyện vọng

+ Thêm nguyện vọng

TT	Mã ngành	Tên ngành	Cơ sở đào tạo	Đối tượng xét tuyển	Điểm xét tuyển chưa có ưu tiên	Điểm xét tuyển có ưu tiên	Chi tiết thành phần	Thao tác
1	7480201	Ngành Công nghệ thông tin	Học viện Công nghệ Bưu chính Viễn thông - Cơ sở phía Bắc	Thí sinh có điểm thi đánh giá năng lực	21.00	21	Điểm quy đổi kết quả bài thi ĐGNL trường ĐHQG Hà Nội (105 điểm): 21 Điểm ưu tiên đối tượng: 0 Điểm ưu tiên khu vực: 0	  ▲ ▼
2	7480202	Ngành An toàn thông tin	Học viện Công nghệ Bưu chính Viễn thông - Cơ sở phía Bắc	Thí sinh có điểm thi đánh giá năng lực	21.00	21	Điểm quy đổi kết quả bài thi ĐGNL trường ĐHQG Hà Nội (105 điểm): 21 Điểm ưu tiên đối tượng: 0 Điểm ưu tiên khu vực: 0	  ▲ ▼

Màn hình chỉnh sửa hiển thị. Người dùng chỉnh sửa nội dung, sau đó ấn **“Lưu”**.

Chỉnh sửa nguyện vọng ✕

\* Đối tượng xét tuyển

Thí sinh sử dụng chứng chỉ ngoại ngữ ▼

\* Chọn cơ sở đào tạo

Học viện Công nghệ Bưu chính Viễn thông - Cơ sở phía Bắc (BVH) ▼

\* Chọn ngành xét tuyển


7480201 - Ngành Công nghệ thông tin (A00,A01) ▼

\* Chọn tổ hợp xét tuyển

A00 (Toán học,Vật lý,Hóa học) ▼

+ Lưu
✕ Đóng

➤ **Xóa nguyện vọng**

Thí sinh chọn biểu tượng  ở cuối hàng nguyện vọng mình muốn xóa

**Danh sách nguyện vọng**

Lưu ý: Thí sinh có thể thay đổi thứ tự nguyện vọng bằng cách click vào nút mũi tên lên hoặc xuống ở cột thao tác đối với mỗi nguyện vọng

+ Thêm nguyện vọng

TT	Mã ngành	Tên ngành	Cơ sở đào tạo	Đối tượng xét tuyển	Điểm xét tuyển chưa có ưu tiên	Điểm xét tuyển có ưu tiên	Chi tiết thành phần	Thao tác
1	7480201	Ngành Công nghệ thông tin	Học viện Công nghệ Bưu chính Viễn thông - Cơ sở phía Bắc	Thí sinh có điểm thi đánh giá năng lực	21.00	21	Điểm quy đổi kết quả bài thi ĐGNL trường ĐHQG Hà Nội (105 điểm): 21 Điểm ưu tiên đối tượng: 0 Điểm ưu tiên khu vực: 0	   
2	7480202	Ngành An toàn thông tin	Học viện Công nghệ Bưu chính Viễn thông - Cơ sở phía Bắc	Thí sinh có điểm thi đánh giá năng lực	21.00	21	Điểm quy đổi kết quả bài thi ĐGNL trường ĐHQG Hà Nội (105 điểm): 21 Điểm ưu tiên đối tượng: 0 Điểm ưu tiên khu vực: 0	   

### Chọn **Có** để thực hiện xóa nguyện vọng

**Danh sách nguyện vọng**

Lưu ý: Thí sinh có thể thay đổi thứ tự nguyện vọng bằng cách click vào nút mũi tên lên hoặc xuống ở cột thao tác đối với mỗi nguyện vọng

+ Thêm nguyện vọng

TT	Mã ngành	Tên ngành	Cơ sở đào tạo	Đối tượng xét tuyển	Điểm xét tuyển chưa có ưu tiên	Điểm xét tuyển có ưu tiên	Chi tiết thành phần	Thao tác
1	7480201	Ngành Công nghệ thông tin	Học viện Công nghệ Bưu chính Viễn thông - Cơ sở phía Bắc	Thí sinh có điểm thi đánh giá năng lực	21.00	21	Điểm quy đổi kết quả bài thi ĐGNL trường ĐHQG Hà Nội (105 điểm): 21 Điểm ưu tiên đối tượng: 0 Điểm ưu tiên khu vực: 0	   
2	7480202	Ngành An toàn thông tin	Học viện Công nghệ Bưu chính Viễn thông - Cơ sở phía Bắc	Thí sinh có điểm thi đánh giá năng lực	21.00	21	Điểm quy đổi kết quả bài thi ĐGNL trường ĐHQG Hà Nội (105 điểm): 21 Điểm ưu tiên đối tượng: 0 Điểm ưu tiên khu vực: 0	   

● Bạn có chắc muốn xóa nguyện vọng?

### ❖ **Bước 4: Rà soát và nộp hồ sơ**

- Màn hình hiển thị tổng quan phiếu đăng ký xét tuyển mà sinh viên tạo sau 3 bước. Thí sinh thực hiện kiểm tra lại thông tin của mình.



**ND**  
Nguyễn Việt Dũng  
Mã hồ sơ: **PTT2430007**  
123456789323  
Trạng thái: Chưa khóa

00:00 01/03/2024  
Mở đăng ký trực tuyến

00:00 30/04/2024  
Kết thúc nộp hồ sơ tuyển sinh

17:00 01/05/2024  
Công bố kết quả tuyển sinh

[Đăng ký hồ sơ khác](#)

### PHIẾU ĐĂNG KÝ XÉT TUYỂN ĐẠI HỌC HỆ CHÍNH QUY NĂM 2024

*(Phương thức xét tuyển dựa vào kết quả bài thi đánh giá năng lực hoặc đánh giá tự duy)*

**A. THÔNG TIN THÍ SINH:**

1. Họ và tên: Nguyễn Việt Dũng      2. Giới tính: Nam      3. Ngày sinh: 01/06/2022

4. Nơi sinh: Thành phố Cần Thơ      5. CMND/CCCD: 123456789323

6. Hộ khẩu thường trú: 12, Thị trấn Vĩnh Thạnh, Huyện Vĩnh Thạnh, Thành phố Cần Thơ

7. Địa chỉ liên hệ: cở đó, Thị trấn Cờ Đỏ, Huyện Cờ Đỏ, Thành phố Cần Thơ

8. Số điện thoại: 0123456789      9. Email: dungln@gmail.com      10. Dân tộc: Kinh

10. Nơi học THPT:

Lớp 10	THCS-THPT Vĩnh Lộc		
Mã tỉnh	51	Mã trường	098
Lớp 11	THCS-THPT Vĩnh Lộc		
Mã tỉnh	51	Mã trường	098
Lớp 12	THCS-THPT Vĩnh Lộc		
Mã tỉnh	51	Mã trường	098

11. Đối tượng ưu tiên tuyển sinh: Không thuộc diện ưu tiên

12. Khu vực ưu tiên tuyển sinh: KV2\_NT (Hệ thống tỉnh: KV2\_NT)

13. Năm tốt nghiệp: 2024

**B. THÔNG TIN ĐĂNG KÝ XÉT TUYỂN:**

1. Thông tin thi đánh giá năng lực, đánh giá tự duy:

Đơn vị tổ chức	Điểm đánh giá năng lực	Ngày thi	File minh chứng
ĐHQG Hà Nội	87	01/04/2024	<a href="#">Xem tiếp lần 1</a>

2. Danh sách nguyện vọng:

TT	Mã ngành	Tên ngành	Cơ sở đào tạo	Đối tượng xét tuyển	Tổ hợp	Điểm xét tuyển chưa có ưu tiên	Điểm xét tuyển có ưu tiên	Chi tiết thành phần
1	7480101	Ngành Khoa học máy tính	Học viện Công nghệ Bưu chính Viễn thông - Cơ sở phía Bắc	Thí sinh có điểm thi đánh giá năng lực, đánh giá tự duy		17.40	17.9	Điểm quy đổi kết quả bài thi ĐGNL trường ĐHQG Hà Nội (87 điểm): 17.4 Điểm ưu tiên đối tượng: 0 Điểm ưu tiên khu vực: 0.5
2	7480201	Ngành Công nghệ thông tin	Học viện Công nghệ Bưu chính Viễn thông - Cơ sở phía Bắc	Thí sinh có điểm thi đánh giá năng lực, đánh giá tự duy		17.40	17.9	Điểm quy đổi kết quả bài thi ĐGNL trường ĐHQG Hà Nội (87 điểm): 17.4 Điểm ưu tiên đối tượng: 0 Điểm ưu tiên khu vực: 0.5

3. Danh sách minh chứng kèm theo:

STT	Tên giấy tờ	File đính kèm
1	Hồ sơ học bạ THPT	<a href="#">Xem tiếp lần 1</a>

[Chỉnh sửa hồ sơ](#)      [Khóa hồ sơ](#)

➤ **Chỉnh sửa hồ sơ**

Thí sinh chọn “**Chỉnh sửa hồ sơ**” thì sẽ hệ thống sẽ chuyển về giao diện **Bước 1** để thí sinh có thể thực hiện chỉnh sửa hồ sơ


Chỉnh sửa hồ sơ

Khóa hồ sơ

### 3.3 Khóa hồ sơ, In hồ sơ và Thanh toán

**Thí sinh chưa bắt buộc phải Khóa hồ sơ ngay lập tức khi khai báo hồ sơ để có thể thực hiện cập nhật thông tin hồ sơ, thay đổi nguyện vọng trong thời gian đăng ký xét tuyển. Chỉ Khóa hồ sơ khi đã đảm bảo khai báo đầy đủ thông tin hồ sơ, không thay đổi nguyện vọng xét tuyển và trong thời gian đăng ký xét tuyển.**


- Sau khi đã chắc chắn các thông tin trên hồ sơ là chính xác. Thí sinh chọn vào **"Khóa hồ sơ"**



Sau đó ấn **"Xác nhận"** để thực hiện khóa hồ sơ



Màn hình hiển thị



**Lưu ý:** Sau khi Khóa và nộp hồ sơ, thí sinh không thể thực hiện chỉnh sửa hồ sơ mà chỉ có thể xem lại hồ sơ đã nộp.

#### ❖ **In phiếu**

Sau khi Khóa và nộp hồ sơ, thí sinh in Phiếu đăng ký bằng cách ấn **"In phiếu"**



### Quy trình đăng ký

✓ Khai báo thông tin cá nhân — ✓ Thông tin học tập — ✓ Đăng ký nguyện vọng — **4** Rà soát và nộp hồ sơ

ND

Nguyễn Việt Dũng

Mã hồ sơ **PTIT24300007**

CCCD 123456789323

Trang thái

Đã khóa

- 00:00 01/03/2024  
Mở đăng ký trực tuyến
- 23:59 25/05/2024  
Kết thúc nộp hồ sơ tuyển sinh
- 17:00 10/06/2024  
Công bố kết quả tuyển sinh

🔗 Đăng ký hồ sơ khác



Bạn đã nộp hồ sơ

Trạng thái thanh toán: Chưa thanh toán đủ

Thí sinh xem thông tin thanh toán và thực hiện thanh toán theo hướng dẫn

Đăng ký hồ sơ khác

Xem hồ sơ đã nộp

In phiếu

Mở khóa hồ sơ

Xem thông tin thanh toán

Phiếu đăng ký để được tải về dưới dạng pdf, thí sinh có thể in ra để nộp hồ sơ xét tuyển về nhà trường



**PHIẾU ĐĂNG KÝ XÉT TUYỂN ĐẠI HỌC HỆ CHÍNH QUY NĂM 2024**  
(Điện xét tuyển theo phương thức kết hợp)

Ảnh 4x6

**A. THÔNG TIN THÍ SINH**

**Số hồ sơ:** PTIT24200007-BVH

**1. Họ và tên của thí sinh** (Viết đúng như trong giấy khai sinh bằng chữ in hoa có dấu)  
LÊ KHÁNH LINH

**Giới tính:** (Nữ ghi 1, Nam ghi 0): 1

**2. Ngày, tháng và 2 số cuối của năm sinh:** 12 11 03  
(Nếu ngày và tháng sinh nhỏ hơn 10 thì ghi số 0 ở ở đầu) Ngày Tháng Năm

**3. Nơi sinh:** (tỉnh hoặc thành phố) Thành phố Hà Nội **Dân tộc:** Kinh

**4. Giấy CMND/căn cước CD:** (Ghi như hồ sơ đăng ký dự thi) 001303009011

**5. Nơi học THPT:** (ghi tên trường và nơi trường đóng: huyện (quận), tỉnh (thành phố) và ghi mã tỉnh, mã trường)

Lớp	Tên trường	Mã tỉnh	Mã trường
Lớp 10	THPT Đống Đa	01	027
Lớp 11	THPT Đống Đa	01	027
Lớp 12	THPT Đống Đa	01	027

**Năm tốt nghiệp:** Năm 2024  Trước năm 2024

**6. Đối tượng ưu tiên tuyển sinh (nếu có):** Không thuộc diện ưu tiên

**7. Khu vực ưu tiên:** KV3

**8. Địa chỉ liên hệ:** Hà Nội - Phường Trung Tự - Quận Đống Đa - Thành phố Hà Nội

**9. Số điện thoại:** 0835112002 **Email:** linhmit03+09@gmail.com

**10. Hạnh kiểm:**

Lớp 10: Tốt Lớp 11: Tốt Lớp 12 (Hoặc Học kỳ 1): Tốt

**11. Kết quả điểm TBC học tập:**

Lớp 10: 9 Lớp 11: 9 Lớp 12 (Hoặc Học kỳ 1): 9

**B. THÔNG TIN ĐĂNG KÝ XÉT TUYỂN** (Chỉ đăng ký tối đa 02 nguyện vọng)

**1. Có chứng chỉ Quốc tế:** SAT  ACT   
Điểm thi: Ngày cấp chứng chỉ: Đơn vị cấp chứng chỉ:

**2. Có chứng chỉ Ngoại ngữ:** IELTS  TOEFL iBT  TOEFL ITP   
Điểm thi: 6.5 Ngày cấp chứng chỉ: 01/03/2024 Đơn vị cấp chứng chỉ: Hội đồng Anh

**3. Có giải cấp Quốc gia hoặc cấp Tỉnh, TP trực thuộc TW**  
Cấp đạt: Môn đoạt giải:  
Loại giải: Năm đoạt giải:  
Nơi cấp:

**4. Môn chuyên:** Toán  Lý  Hóa  Tin học

## ❖ Thanh toán

Thí sinh chọn "**Xem thông tin thanh toán**" để thực hiện thanh toán lệ phí xét tuyển

Học viện Công nghệ Bưu chính Viễn thông  
HỆ THỐNG XÉT TUYỂN TRỰC TUYẾN

Quy trình đăng ký

1 Khai báo thông tin cá nhân 2 Thông tin học tập 3 Đăng ký nguyện vọng 4 Rà soát và nộp hồ sơ

ND  
Nguyễn Việt Dũng  
Mã hồ sơ PTIT24300007  
CCCD 123456789323  
Trang thái Đã khóa

00:00 01/03/2024  
Mở đăng ký trực tuyến

23:59 25/05/2024  
Kết thúc nộp hồ sơ tuyển sinh

17:00 10/06/2024  
Công bố kết quả tuyển sinh

Đăng ký hồ sơ khác

Bạn đã nộp hồ sơ

Trạng thái thanh toán: Chưa thanh toán đủ

Thí sinh xem thông tin thanh toán và thực hiện thanh toán theo hướng dẫn

Đăng ký hồ sơ khác Xem hồ sơ đã nộp In phiếu Mở khóa hồ sơ Xem thông tin thanh toán

## Màn hình hiển thị

**Trạng thái:** Đã thanh toán đủ  
Số lượng: 1 Nguyên vọng. Mức lệ phí: 25,000 đ/Nguyên vọng

Số tiền phải nộp	25,000 đ
Số tiền đã nộp	25,000 đ
Số tiền còn lại phải nộp	0 đ
Số tiền thanh toán thừa	0 đ

**Chi tiết** Lịch sử thanh toán


STT	Danh mục	Số tiền
1	Lệ phí xét tuyển	25,000 đồng
Tổng		25,000 đồng

THÍ SINH CÓ THỂ SỬ DỤNG PHƯƠNG THỨC THANH TOÁN QUA MÃ ĐỊNH DANH HOẶC MÃ QR

**Hướng dẫn thanh toán bằng mã định danh thanh toán:**  
- Nếu sinh viên sử dụng tài khoản BIDV thì mã thanh toán là: 0101  
- Nếu sinh viên sử dụng tài khoản Ngân hàng khác thì mã thanh toán là: 963666  
- Sinh viên có thể tham khảo hướng dẫn thanh toán chi tiết tại [đây](#)

Lưu ý: Sinh viên vui lòng thanh toán chính xác số tiền yêu cầu (không làm tròn) để hệ thống ghi nhận giao dịch là hợp lệ

**Mã thanh toán QR liên ngân hàng:**



napas 24/7 | BIDV

NGUYỄN VIỆT ĐUNG  
190306210102000  
Số tiền: 0đ

Thí sinh quét mã QR bằng Ứng dụng ngân hàng để thanh toán

OK

- Thí sinh sử dụng ứng dụng ngân hàng và quét mã QR để thanh toán
- Thí sinh có thể tham khảo mẫu hướng dẫn thanh toán chi tiết đính kèm ở hướng dẫn trên màn hình

## 4. HƯỚNG DẪN THANH TOÁN LỆ PHÍ ĐKXT

Sau khi thí sinh thực hiện đăng ký xét tuyển thành công, hệ thống sẽ hiển thị thông tin thanh toán của thí sinh với 3 mã thanh toán như hình dưới: (*Mã thanh toán này chính là số tài khoản thụ hưởng*)

- 1. Mã QR:** Quét mã QR để hiển thị thông tin thanh toán liên ngân hàng với các ngân hàng khác BIDV
- 2. Mã thanh toán cho BIDV:** nhập số này vào phần mã khách hàng nếu người dùng sử dụng ngân hàng BIDV



### 3. Mã thanh toán cho ngân hàng khác: nhập số này vào phần số tài khoản thụ hưởng nếu người dùng sử dụng ngân hàng khác BIDV

Mã thanh toán cho BIDV: nhập số này vào phần mã khách hàng nếu người dùng sử dụng ngân hàng BIDV

Mã thanh toán cho ngân hàng khác: nhập số này vào phần STK thụ hưởng nếu người dùng sử dụng ngân hàng khác BIDV

Mã QR: quét mã QR để hiển thị thông tin thanh toán liên ngân hàng với các ngân hàng khác BIDV

THÍ SINH CÓ THỂ SỬ DỤNG PHƯƠNG THỨC THANH TOÁN QUA MÃ ĐỊNH DANH HOẶC MÃ QR

Hướng dẫn thanh toán bằng mã định danh thanh toán:

- Nếu sinh viên sử dụng tài khoản BIDV thì mã thanh toán là 0101

- Nếu sinh viên sử dụng tài khoản Ngân hàng khác thì mã thanh toán là:

9636669

- Sinh viên có thể tham khảo hướng dẫn thanh toán chi tiết tại đây

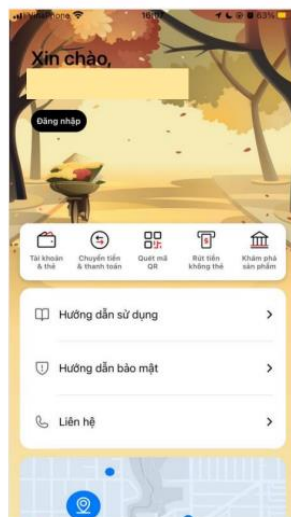
Lưu ý: Sinh viên vui lòng thanh toán chính xác số tiền yêu cầu (không làm tròn) để hệ thống ghi nhận giao dịch là hợp lệ

Mã thanh toán QR liên ngân hàng:



Thí sinh quét mã QR bằng Ứng dụng ngân hàng để thanh toán

### 4.1. Thanh toán bằng phương thức Quét mã QR trên ứng dụng ngân hàng



1 Đăng nhập tài khoản ngân hàng cá nhân



2 Chọn mục Quét mã QR



3 Thực hiện quét mã QR để thanh toán



4 Thông tin thanh toán và số tiền tự động hiển thị

5 Người dùng thực hiện thanh toán

6 Thanh toán thành công, người dùng kiểm tra quá giao dịch trên hệ thống

**Trạng thái: Đã thanh toán đủ**

Số tiền phải nộp	
Số tiền đã nộp	
Số tiền còn lại phải nộp	0 đ
Số tiền thanh toán thừa	0 đ

**Chi tiết** Lịch sử thanh toán

STT	Danh mục	Số tiền
1	Kinh phí làm thủ tục nhập học	
2	Bảo hiểm toàn diện tự nguyện	
3	Bảo hiểm Y tế bắt buộc	
4	Học phí nhập học	
Tổng		

THÍ SINH CÓ THỂ SỬ DỤNG PHƯƠNG THỨC THANH TOÁN QUA MÃ ĐỊNH DANH HOẶC MÃ QR

Hướng dẫn thanh toán bằng mã định danh thanh toán:

- Nếu sinh viên sử dụng tài khoản BIDV thì mã thanh toán là: 0302
- Nếu sinh viên sử dụng tài khoản Ngân hàng khác thì mã thanh toán là: 963666032
- Sinh viên có thể tham khảo hướng dẫn thanh toán chi tiết tại đây

Lưu ý: Sinh viên vui lòng thanh toán chính xác số tiền yêu cầu (không làm tròn) để hệ thống ghi nhận giao dịch là hợp lệ

Mã thanh toán QR liên ngân hàng:



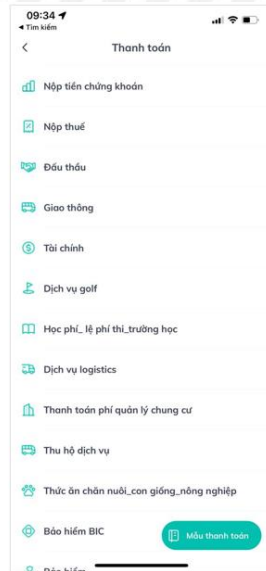
## 4.2. Thanh toán chuyển khoản bằng smart-banking của BIDV



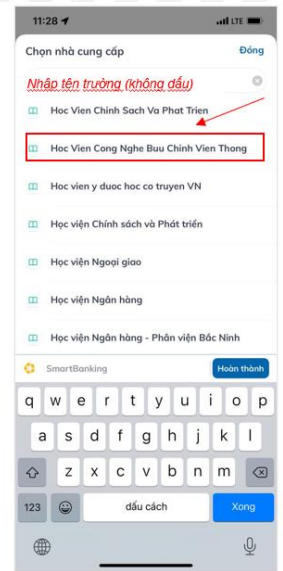
1 Đăng nhập vào app BIDV



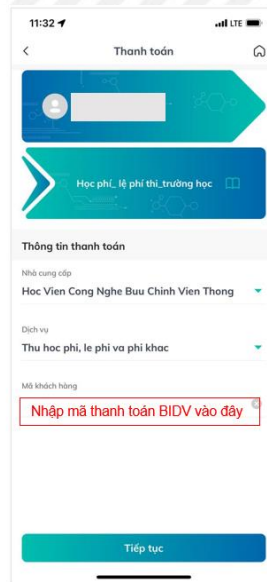
2 Chọn Mục Thanh toán



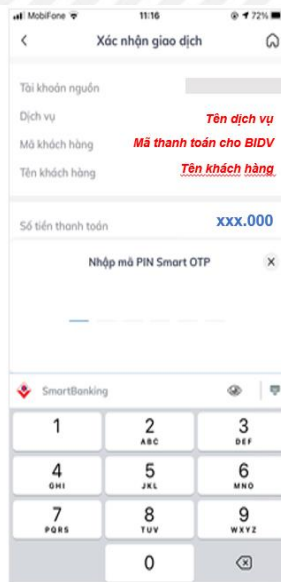
3 Chọn Mục Học phí\_ Lệ phí



4 Chọn trường Học Viện Công Nghệ Bưu chính Viễn Thông (không dấu)



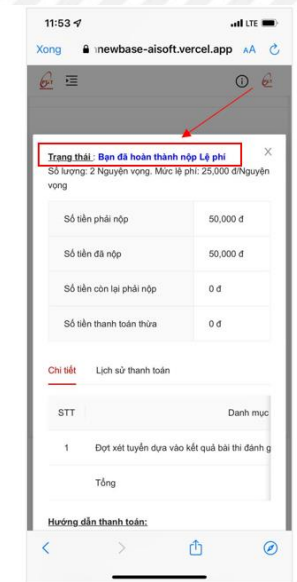
5 Nhập Mã thanh toán cho BIDV



6 Thực hiện thanh toán



7 Kết quả giao dịch

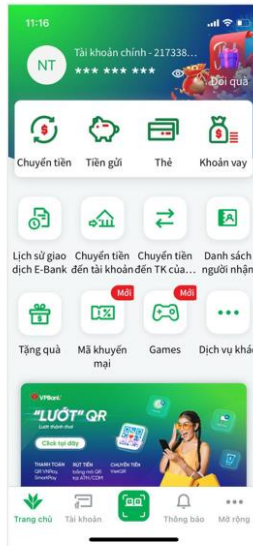


8 Kiểm tra kết quả thanh toán trên hệ thống

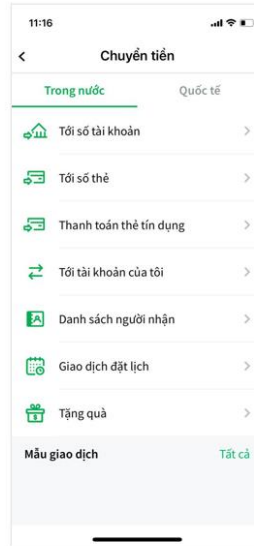
### 4.3. Thanh toán chuyển khoản bằng smart-banking của các ngân hàng khác



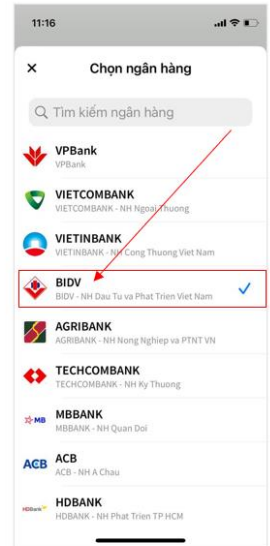
**1** Đăng nhập tài khoản ngân hàng cá nhân



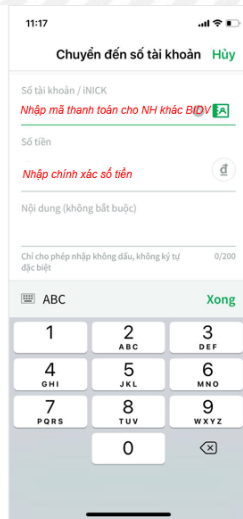
**2** Chọn Chuyển tiền



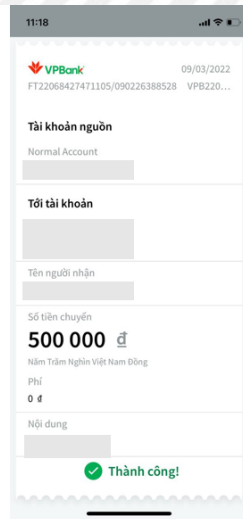
**3** Chọn Chuyển tiền tới số tài khoản



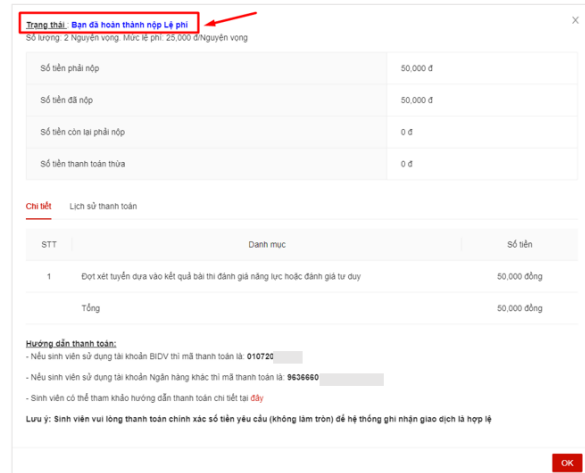
**4** Chọn Ngân hàng chuyển đến là BIDV



**5** Nhập Số tài khoản là Mã thanh toán cho ngân hàng khác BIDV



**6** Thực hiện thanh toán thành công



**7** Kiểm tra kết quả giao dịch trên hệ thống



#### 4.4. Thanh toán bằng tiền mặt tại quầy giao dịch của các ngân hàng

- Ghi thông tin chuyển khoản vào phiếu giao dịch:**

  - **Tên người thu hưởng:** ghi Họ và tên sinh viên
  - **Số tài khoản thu hưởng:**
    - + ghi Mã thanh toán ngắn nếu chuyển tại quầy ngân hàng BIDV
    - + ghi Mã thanh toán dài nếu chuyển tại quầy ngân hàng khác BIDV
  - **Số tiền cần chuyển:** ghi chính xác số tiền cần nộp (**TUYỆT ĐỐI KHÔNG LÀM TRÒN**)
  - **Nội dung chuyển khoản:** ghi Họ và tên sinh viên + mã thanh toán

- Chuyển phiếu giao dịch cho nhân viên tại quầy và Ghi chú cho ngân hàng:** Chuyển khoản nhanh

- Check lại trạng thái thanh toán trên hệ thống**

-----HẾT-----